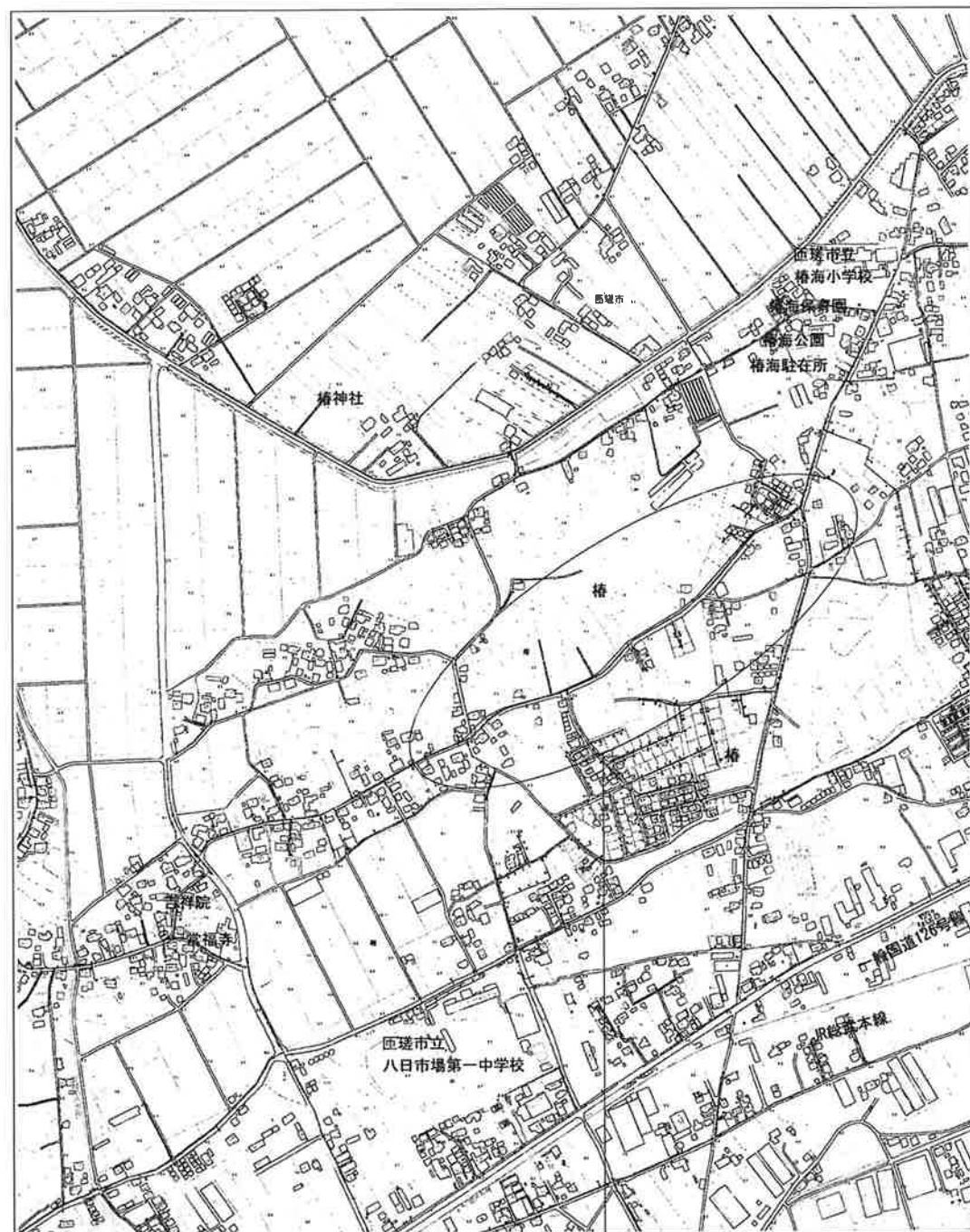
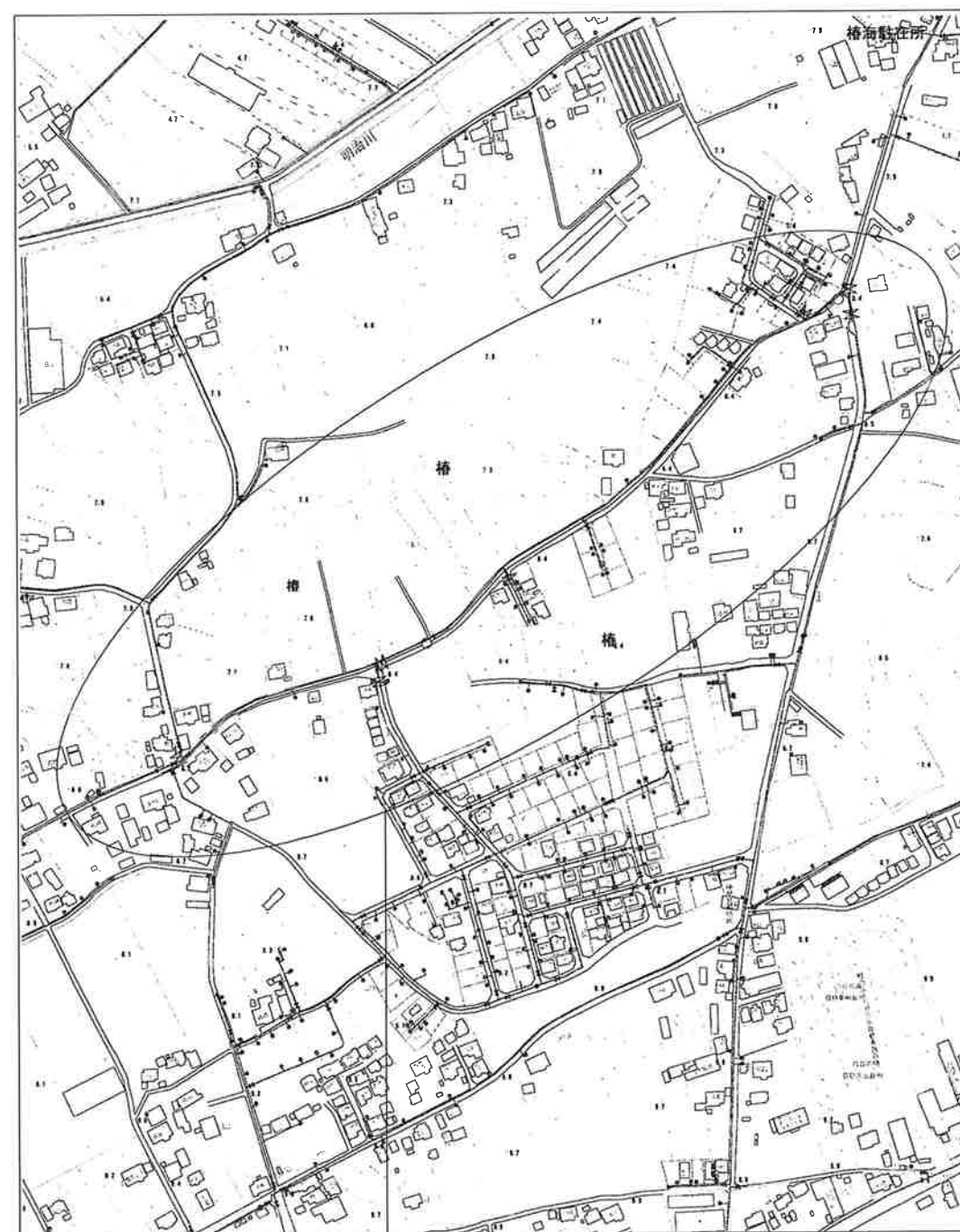


案内図 S=1:5,000



工事箇所 西郷市椿744番地先～
西郷市椿939番11地先

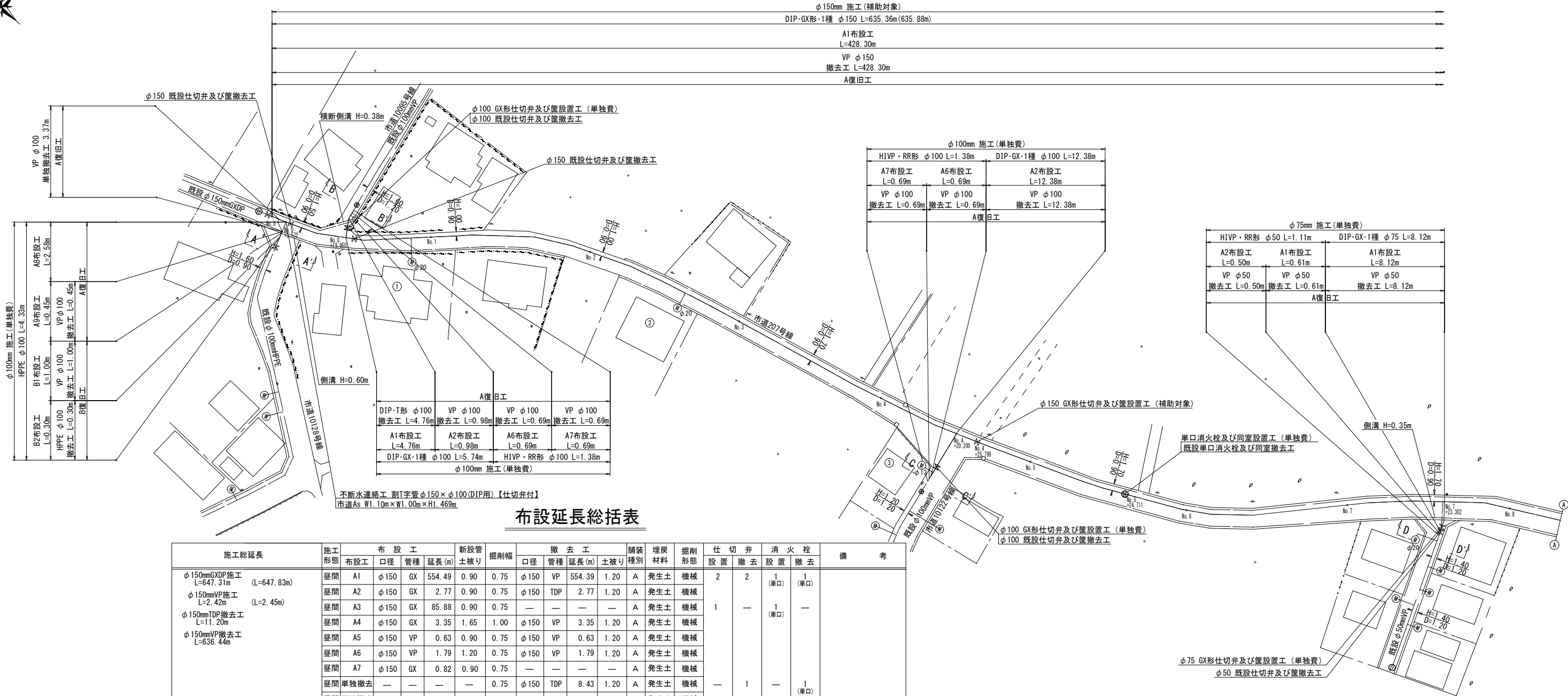

管網図 S=1:2,500



工事箇所 西郷市椿744番地先～
西郷市椿939番11地先

工事名称	低地区第1-2工区配水管更新工事			
工事場所	西郷市椿地先			
図面名称	案内図・管網図			
葉中	22 葉 中 1	縮尺	S=1:5,000	S=1:2,500
竣工	工事番号			
図面番号	— 八匠水道企業団			

平面図 (1/2) S=1:500

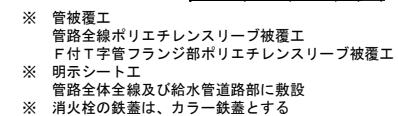


布設延長総括表

施工総延長	施工形態	布 設 工				新設管		撤 去 工				舗装	埋戻	掘削	仕 切 弁		消 火 栓		備 考
		布設工	口径	管種	延長 (m)	土被り	掘削幅	口径	管種	延長 (m)	土被り	種別	材料	形態	設置	撤去	設置	撤去	
φ150mmGXD施工 L=647.31m (L=647.83m) φ150mmVP施工 L=2.42m (L=2.45m) φ150mmTDP撤去工 L=11.20m φ150mmVP撤去工 L=636.44m	昼間	A1	φ150	GX	554.49	0.90	0.75	φ150	VP	554.39	1.20	A	発生土	機械	2	2	1 (単口)	1 (単口)	
	昼間	A2	φ150	GX	2.77	0.90	0.75	φ150	TDP	2.77	1.20	A	発生土	機械					
	昼間	A3	φ150	GX	85.88	0.90	0.75	—	—	—	—	A	発生土	機械	1	—	1 (単口)	—	
	昼間	A4	φ150	GX	3.35	1.65	1.00	φ150	VP	3.35	1.20	A	発生土	機械					
	昼間	A5	φ150	VP	0.63	0.90	0.75	φ150	VP	0.63	1.20	A	発生土	機械					
	昼間	A6	φ150	VP	1.79	1.20	0.75	φ150	VP	1.79	1.20	A	発生土	機械					
	昼間	A7	φ150	GX	0.82	0.90	0.75	—	—	—	—	A	発生土	機械					
	昼間 単独撤去	—	—	—	—	—	0.75	φ150	TDP	8.43	1.20	A	発生土	機械	—	1	—	1 (単口)	
	昼間 単独撤去	—	—	—	—	—	0.75	φ150	VP	76.28	1.20	A	発生土	機械					
	昼間	A1	φ100	GX	4.76	0.90	0.70	φ100	TDP	4.76	1.20	A	発生土	機械	1	1	—	—	
φ100mmGXD施工 L=37.95m (L=38.106m) φ100mmVP施工 L=4.13m (L=4.58m) φ100mmHPPE施工 L=4.33m (L=4.33m) φ100mmTDP撤去工 L=13.60m φ100mmVP撤去工 L=26.02m φ100mmHPPE撤去工 L=0.30m	昼間	A2	φ100	GX	20.43	0.90	0.70	φ100	VP	20.43	1.20	A	発生土	機械	2	2	—	—	
	昼間	A3	φ100	GX	3.92	0.90	0.70	—	—	—	—	A	発生土	機械					
	昼間	A4	φ100	GX	8.15	0.90	0.70	φ75	TDP	8.15	1.20	A	発生土	機械	1	1	—	—	
	昼間	A5	φ100	GX	0.69	1.20	0.70	φ75	TDP	0.69	1.20	A	発生土	機械					
	昼間	A6	φ100	VP	2.07	0.90	0.70	φ100	VP	2.07	1.20	A	発生土	機械					
	昼間	A7	φ100	VP	2.07	1.20	0.70	φ100	VP	2.07	1.20	A	発生土	機械					
	昼間	A8	φ100	HPPE	2.58	0.90	0.70	—	—	—	—	A	発生土	機械					
	昼間	A9	φ100	HPPE	0.45	0.90	0.70	φ100	VP	0.45	0.90	A	発生土	機械					
	昼間	B1	φ100	HPPE	1.00	0.90	0.70	φ100	VP	1.00	0.90	B	発生土	機械					
	昼間	B2	φ100	HPPE	0.30	0.90	0.70	φ100	HPPE	0.30	0.90	B	発生土	機械					
	昼間 単独撤去	—	—	—	—	—	0.70	φ100	VP	3.02	1.20	A	発生土	機械					
	昼間 単独撤去	—	—	—	—	—	0.70	φ100	VP	3.37	0.90	A	発生土	機械					
	昼間	A1	φ75	GX	8.12	0.90	0.60	φ50	VP	8.12	1.20	A	発生土	機械	1	—	—	—	
	昼間 単独撤去	—	—	—	—	—	0.60	φ75	TDP	4.40	1.20	A	発生土	機械					
φ75mmGXD施工 L=8.12m (L=8.12m) φ75mmTDP撤去工 L=4.40m φ50mmVP撤去工 L=8.12m	昼間	A1	φ75	GX	8.12	0.90	0.60	φ50	VP	8.12	1.20	A	発生土	機械					
	昼間	A2	φ50	VP	0.50	1.20	0.60	φ50	VP	0.50	1.20	A	発生土	機械		1	—	—	
	昼間	A3	φ50	HPPE	3.52	0.90	0.60	φ50	HPPE	3.52	1.10	A	発生土	機械					
	昼間	A4	φ50	HPPE	0.35	1.10	0.60	φ50	HPPE	0.35	1.10	A	発生土	機械					
	昼間	A1	φ50	VP	0.61	0.90	0.60	φ50	VP	0.61	1.20	A	発生土	機械					
	昼間	A2	φ50	VP	0.50	1.20	0.60	φ50	VP	0.50	1.20	A	発生土	機械					

- ※ 管被覆工
管路全線ポリエチレンスリーブ被覆工
F付T字管フランジ部ポリエチレンスリーブ被覆工
- ※ 明示シート工
管路全体全線及び給水管道路部に敷設
- ※ 消火栓の鉄蓋は、カラー鉄蓋とする

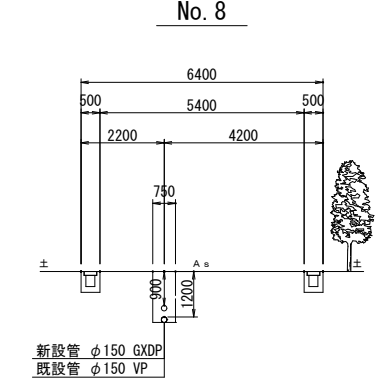
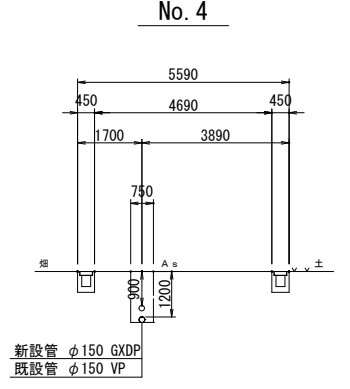
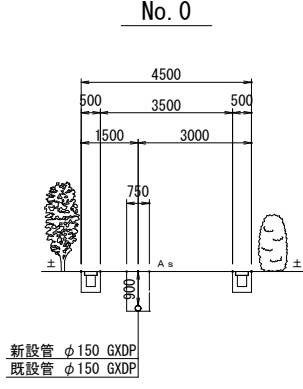
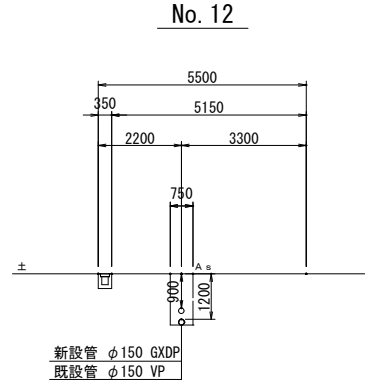
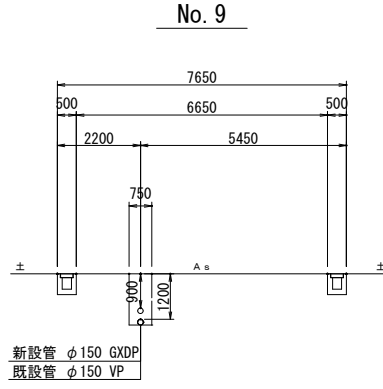
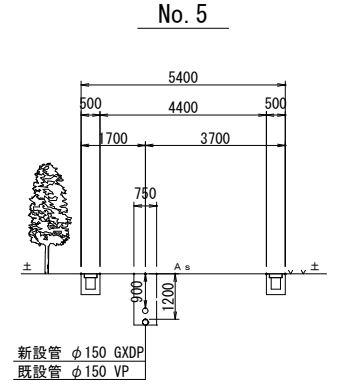
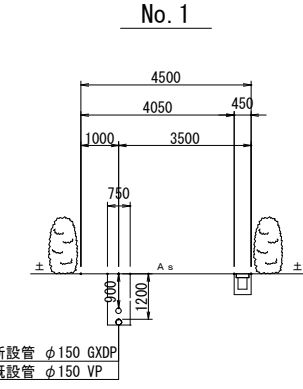
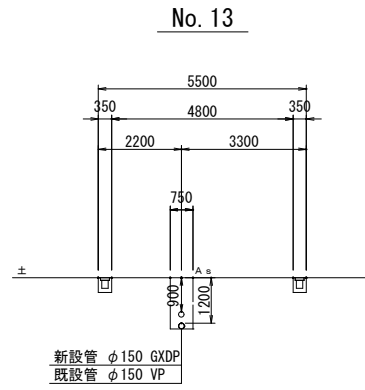
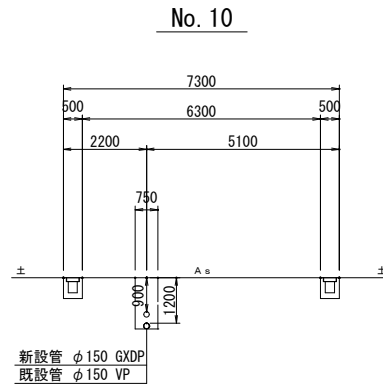
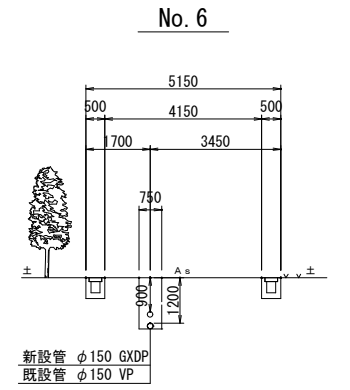
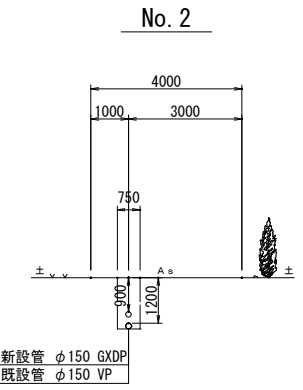
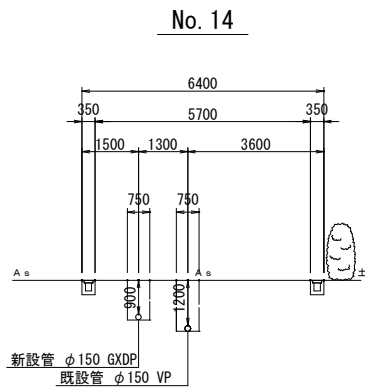
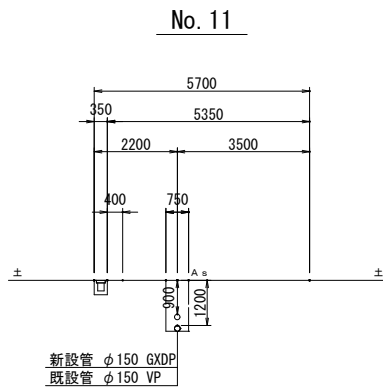
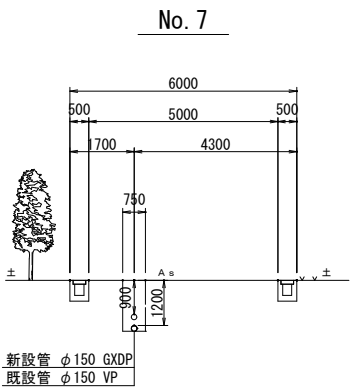
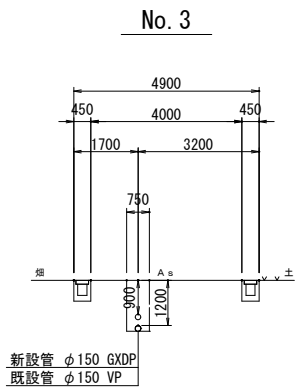
工事名称	低地区第1-2工区配水管更新工事		
工事場所	匠瑤市椿地先		
図面名称	平 面 図 (1/2)		
葉 中	22 葉 中 2	縮 尺	S=1:500
竣 工		工事番号	
図面番号	—	八匠水道企業団	



工事名称	低地区第1-2区配水管更新工事		
工事場所	匝瑳市椿地先		
図面名称	平 面 図 (2/2)		
葉 中	22 葉 中 3	縮 尺	S=1:500
竣 工		工事番号	
図面番号	—	八匠水道企業団	

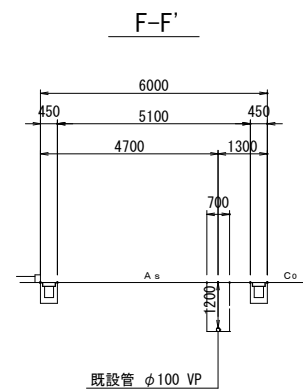
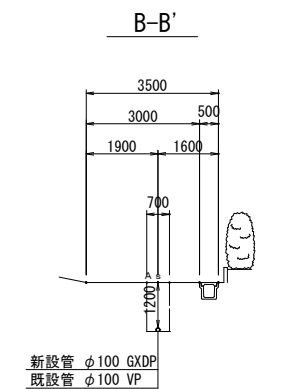
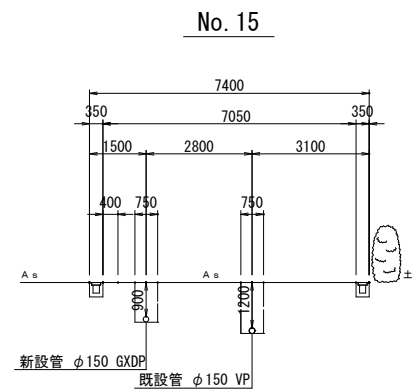
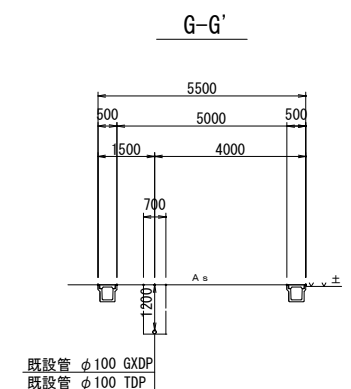
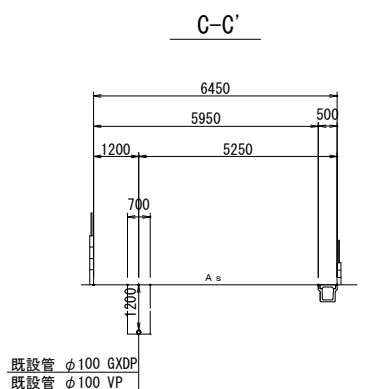
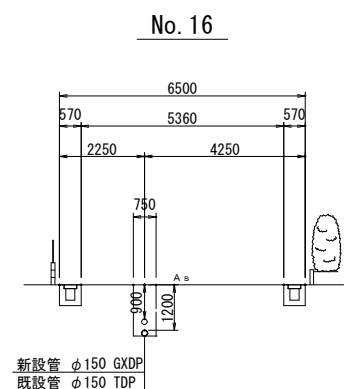
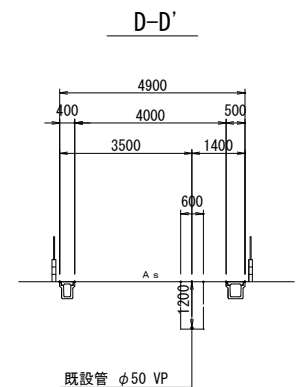
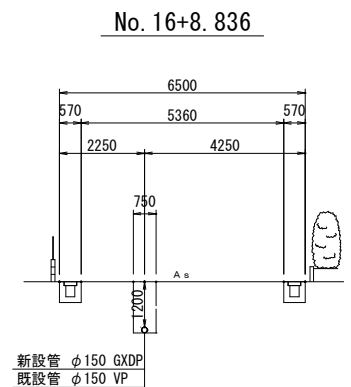
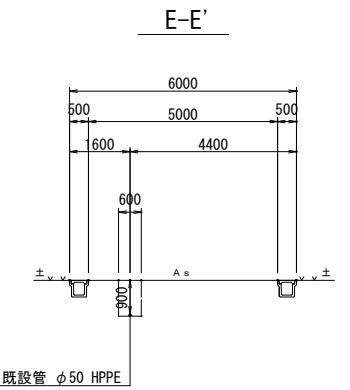
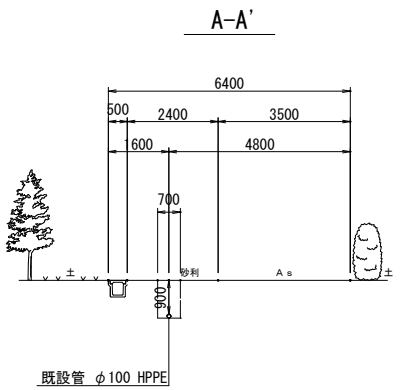


横断図(1工区) 1/2 S=1:100



工事名称		低地区第1-2工区配水管更新工事			
工事場所		匝瑿市椿地先			
図面名称		横 断 図 (1/2)			
葉中	22 葉 中 4		縮尺	S=1:100	
竣 工		工事番号			
図面番号		—		八匠水道企業団	

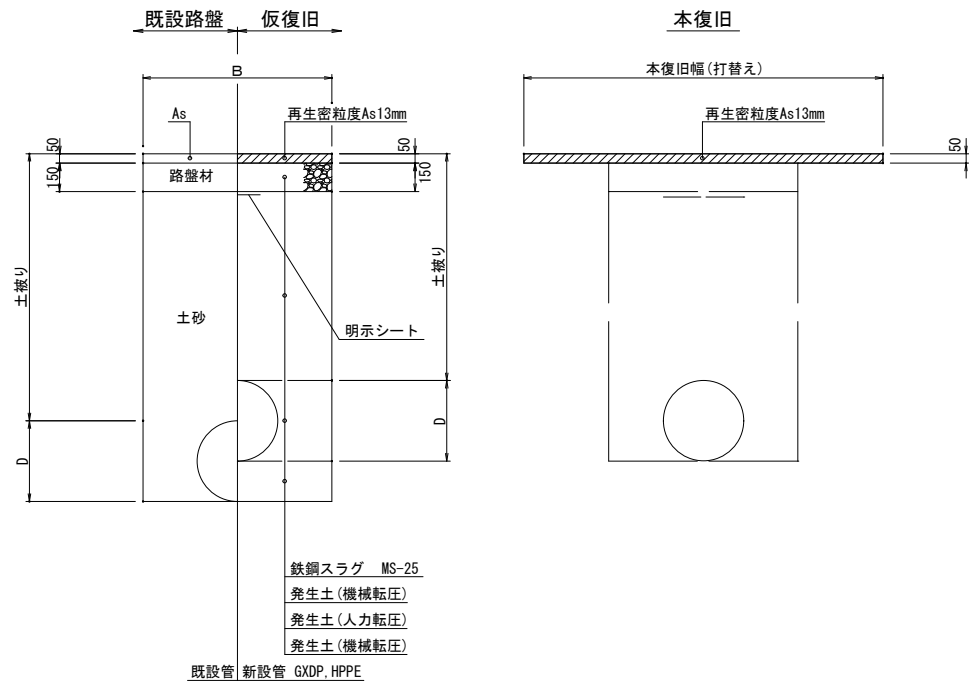
横断図(1工区) 2/2 S=1:100



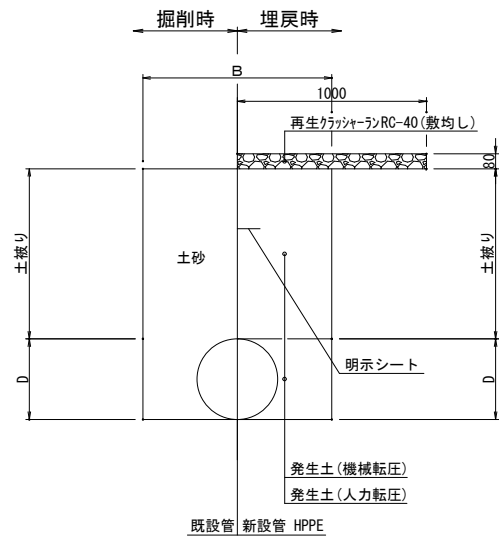
工事名称	低地区第1-2工区配水管更新工事			
工事場所	匝瑳市椿地先			
図面名称	横断図 (2/2)			
葉中	22 葉 中 5	縮尺	S=1:100	
竣工			工事番号	
図面番号	—		八匠水道企業団	

本設土工標準図 S=1:20

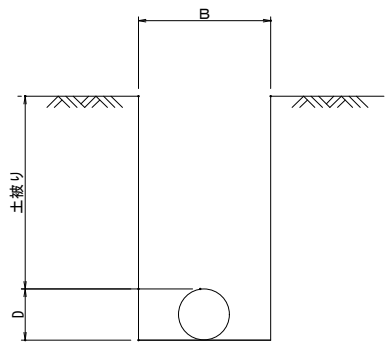
市道・私道 As舗装道（A復旧）



市道砂利道（B復旧）

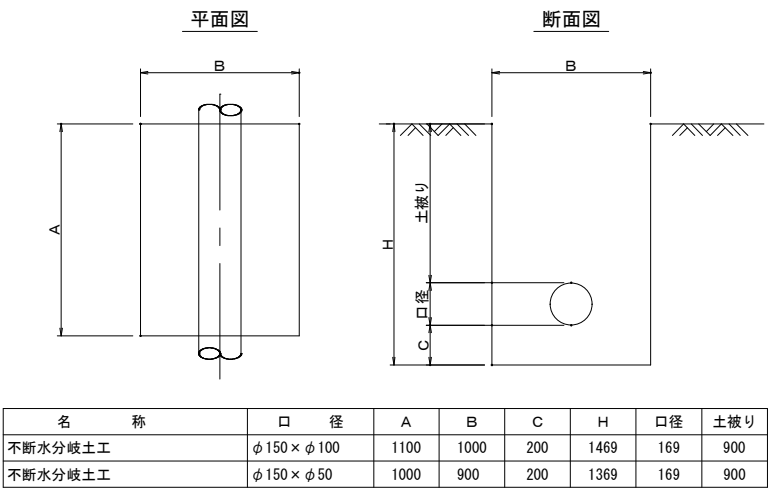


標準掘削断面図



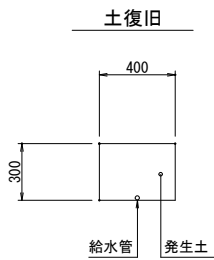
口 径	B	D
φ 150DIP	750	169
φ 100DIP	700	118
φ 75DIP	600	93
φ 100HPPE	700	125
φ 50HPPE	600	63
給水管(道路内)	600	
給水管(宅内)	400	

土工定規



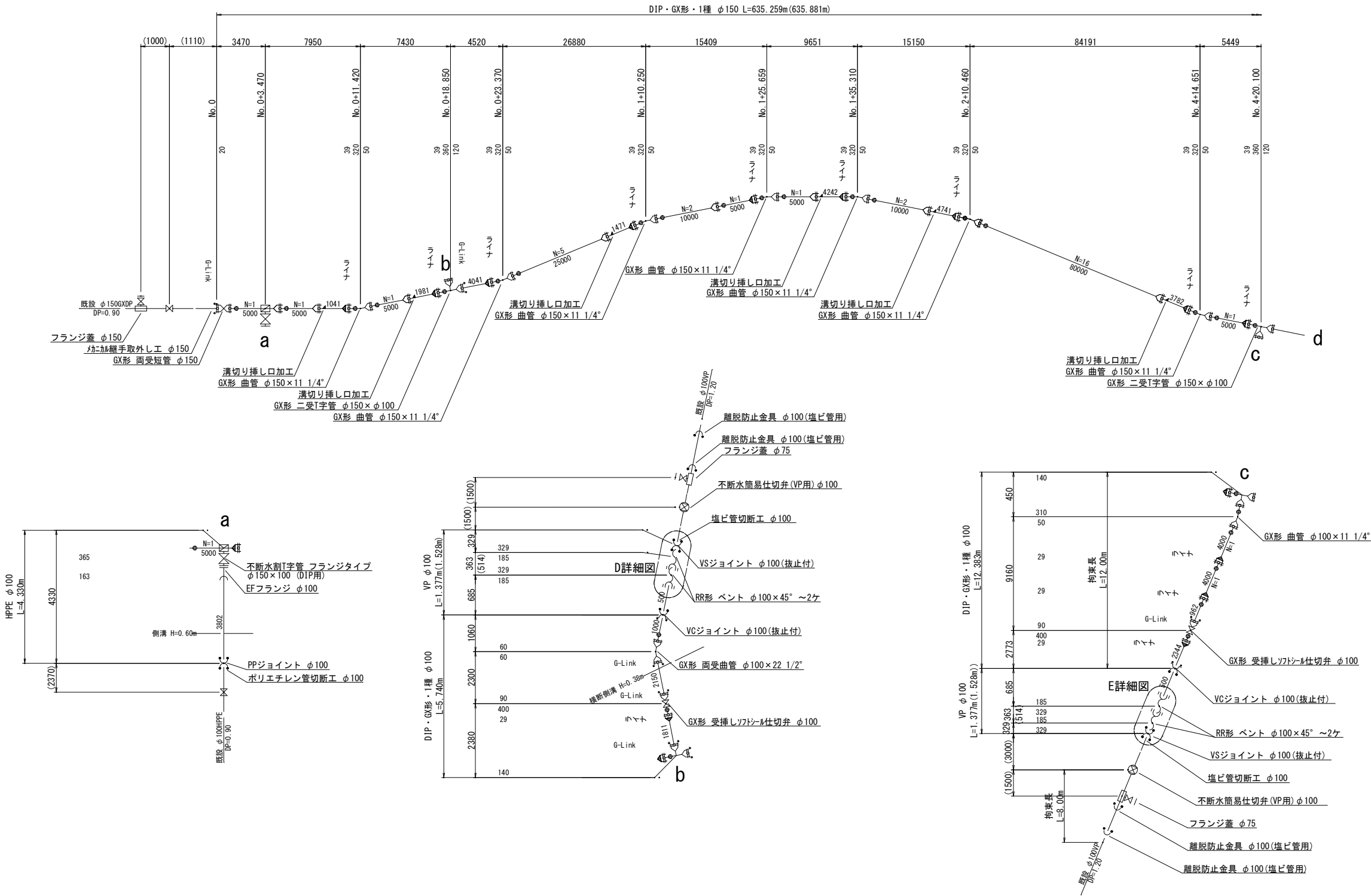
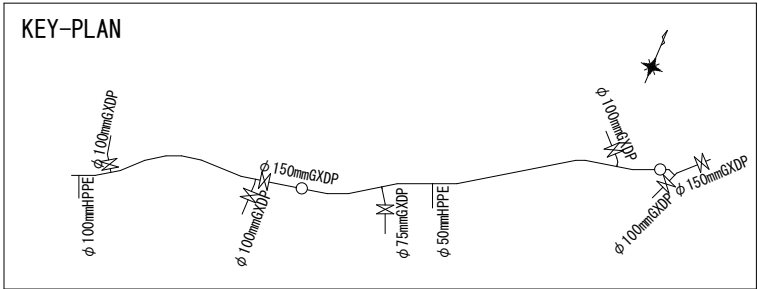
名 称	口 径	A	B	C	H	口径	土被り
不断水分岐土工	φ 150 × φ 100	1100	1000	200	1469	169	900
不断水分岐土工	φ 150 × φ 50	1000	900	200	1369	169	900

宅地内復旧
D, P=0.30

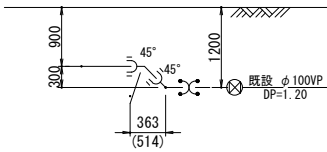


工事名称		低地区第1-2工区配水管更新工事		
工事場所		匝瑳市椿地先		
図面名称		本設土工標準図		
葉中	22 葉 中 6		縮尺	S=1:20
竣 工		工事番号		
図面番号		—	八匠水道企業団	

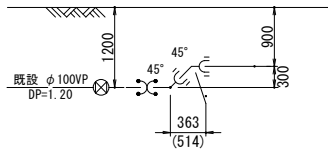
配管詳細図 (1/3) S=NONE SCALE



D詳細図



E詳細図

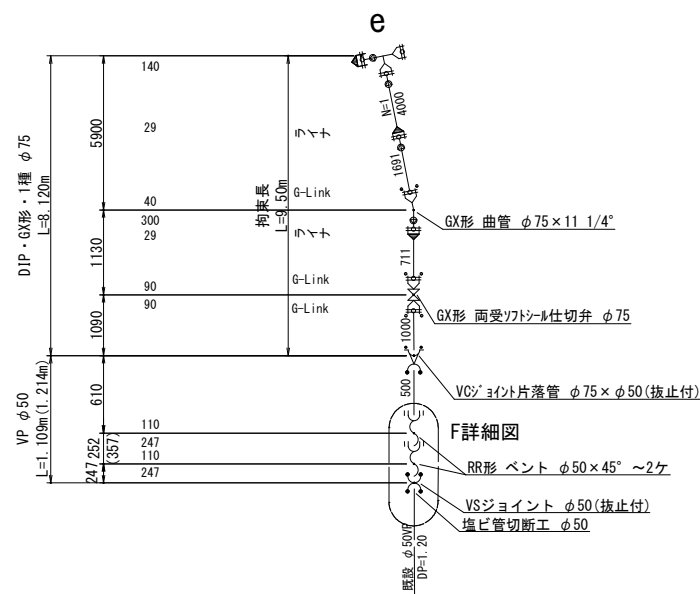
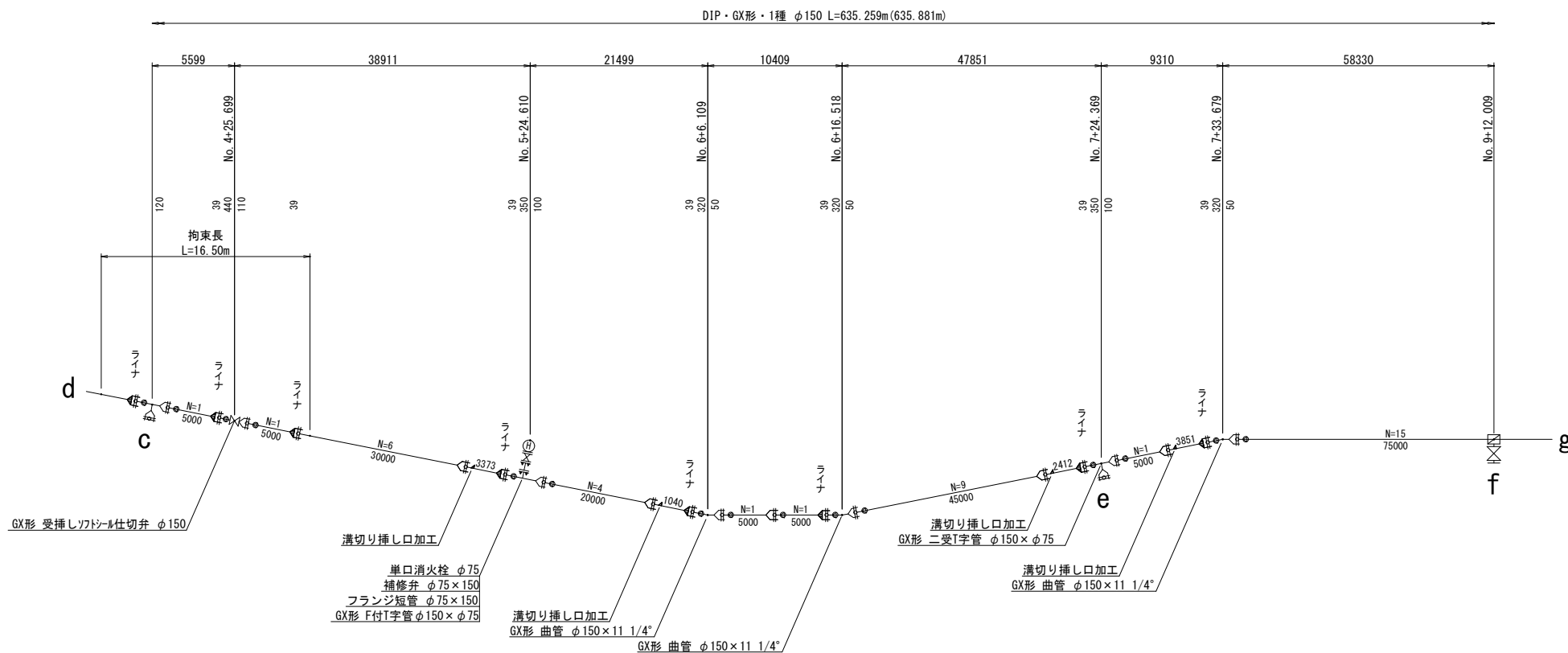


凡 例 (G X 形)			
	GX継手		φ 150 — 39mm
	ライン使用箇所	ライン使用による伸び代	φ 100 — 29mm
	製作時挿口加工済		φ 75 — 29mm
	溝切り挿し口加工		
	G-Link使用箇所		

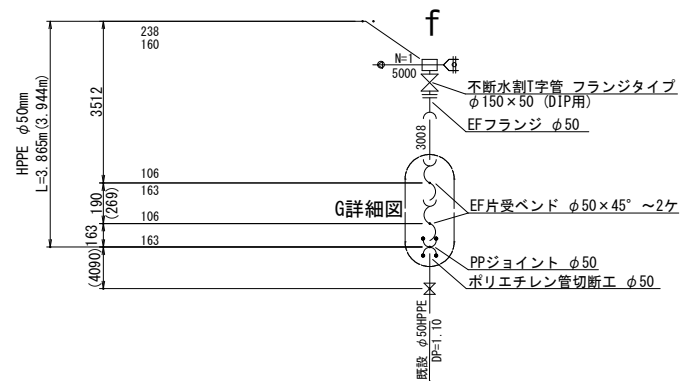
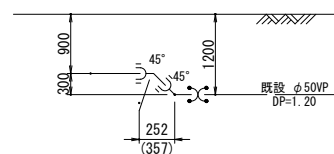
名 称	拘 束 長			土 被 り
	φ 75	φ 100	φ 150	
90° 以下	4.0	4.0	6.0	0.60以上
45° 以下	1.0	1.0	1.0	0.60以上
22 1/2° 以下	1.0	1.0	1.0	0.60以上
T字管	1.0	1.0	6.0	0.60以上
仕切弁・栓	9.5	12.0	16.5	0.90
	6.5	8.0	11.5	1.20(既設)

工事名称	低地区第1-2工区配水管更新工事		
工事場所	匠埜市椿地先		
図面名称	配管詳細図 (1/3)		
葉 中	22 葉 中 7	縮 尺	S=NONE SCALE
竣 工		工事番号	
図面番号	—	八匠水道企業団	

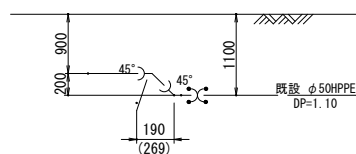
配管詳細図 (2/3) S=NONE SCALE








F詳細図



G詳細図

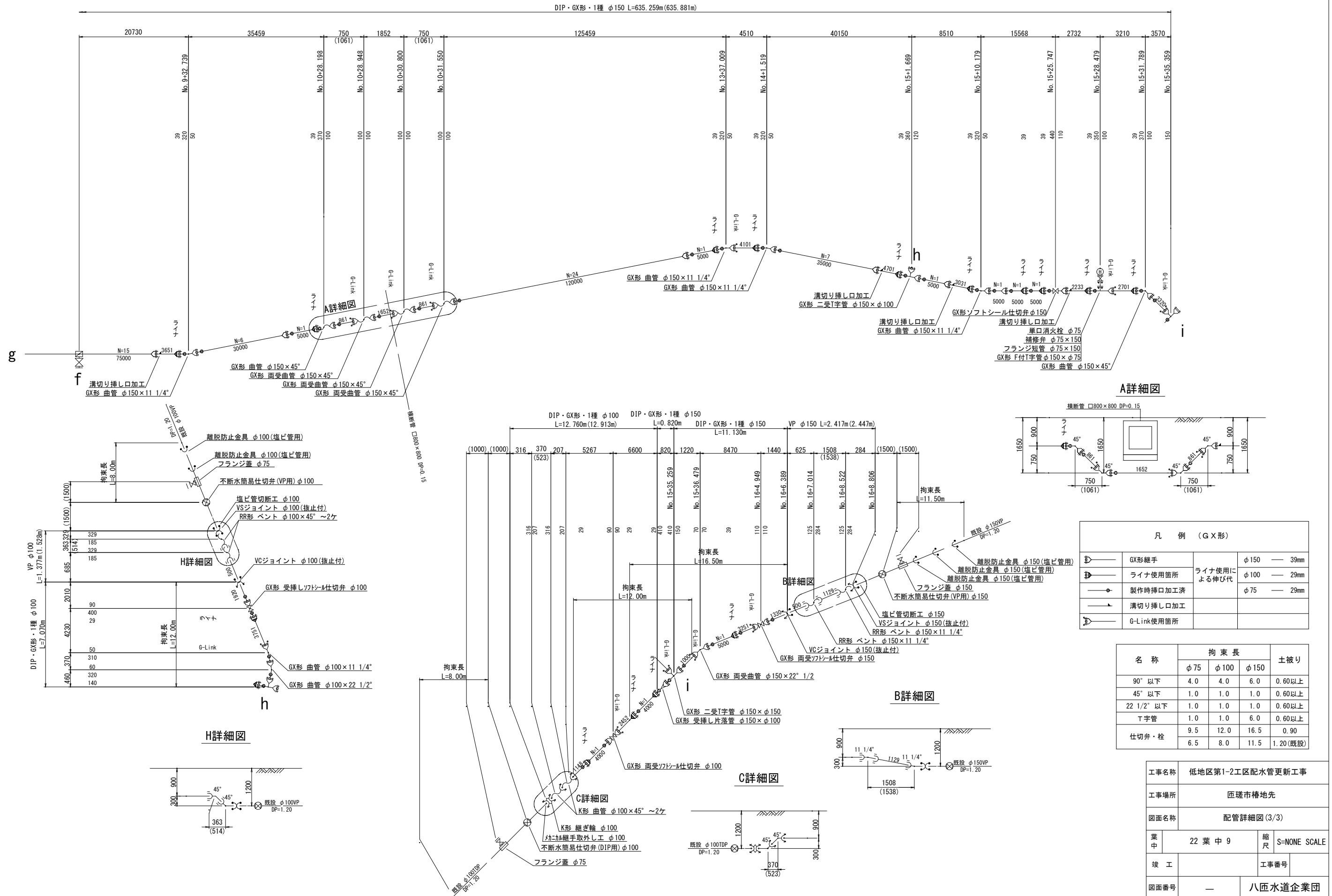


凡 例 (G X 形)			
	GX形継手	ライナ使用による伸び代	φ150 — 39mm
	ライナ使用箇所		φ100 — 29mm
	製作時挿口加工済		φ75 — 29mm
	溝切り挿し口加工		
	G-Link使用箇所		

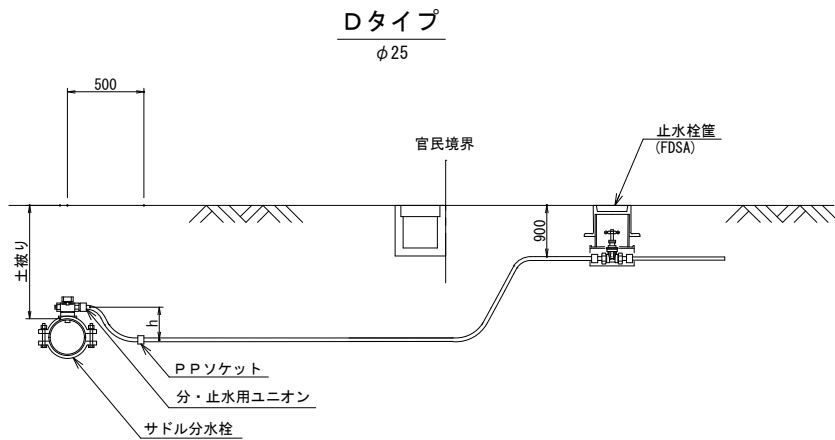
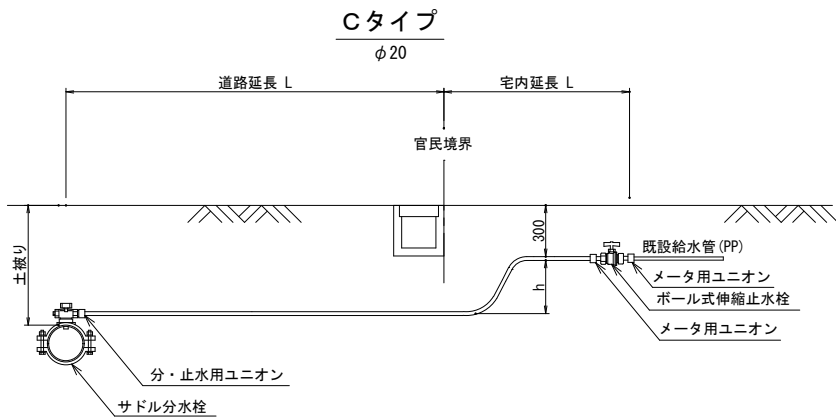
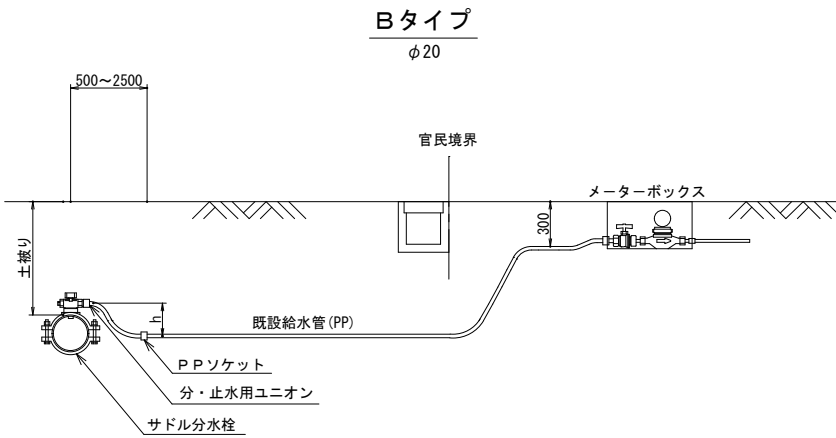
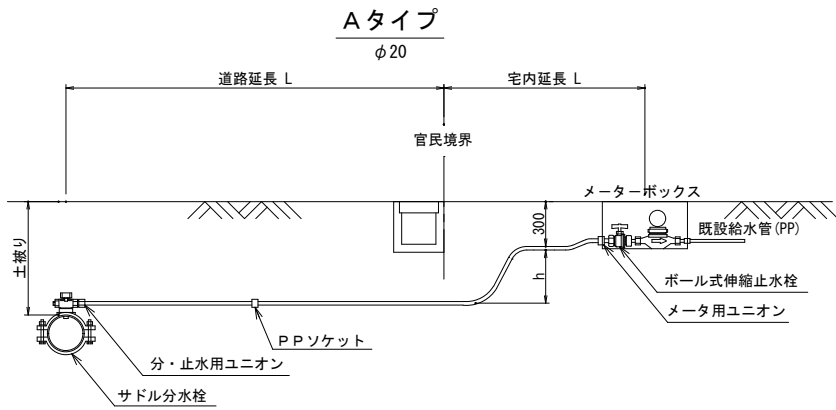
名 称	拘 束 長			土被り
	φ 75	φ 100	φ 150	
90° 以下	4.0	4.0	6.0	0.60以上
45° 以下	1.0	1.0	1.0	0.60以上
22 1/2° 以下	1.0	1.0	1.0	0.60以上
丁字管	1.0	1.0	6.0	0.60以上
仕切弁・栓	9.5	12.0	16.5	0.90
	6.5	8.0	11.5	1.20(既設)

工事名称	低地区第1-2工区配水管更新工事				
工事場所	匝瑳市樋地先				
図面名称	配管詳細図 (2/3)				
葉中	22 葉 中 8		縮尺	S=NONE SCALE	
竣 工			工事番号		
図面番号	—		八咫水道企業団		

配管詳細図 (3/3) S=NONE SCALE



本給水管取出しタイプ S=NONE SCALE




本給水切替一覧表

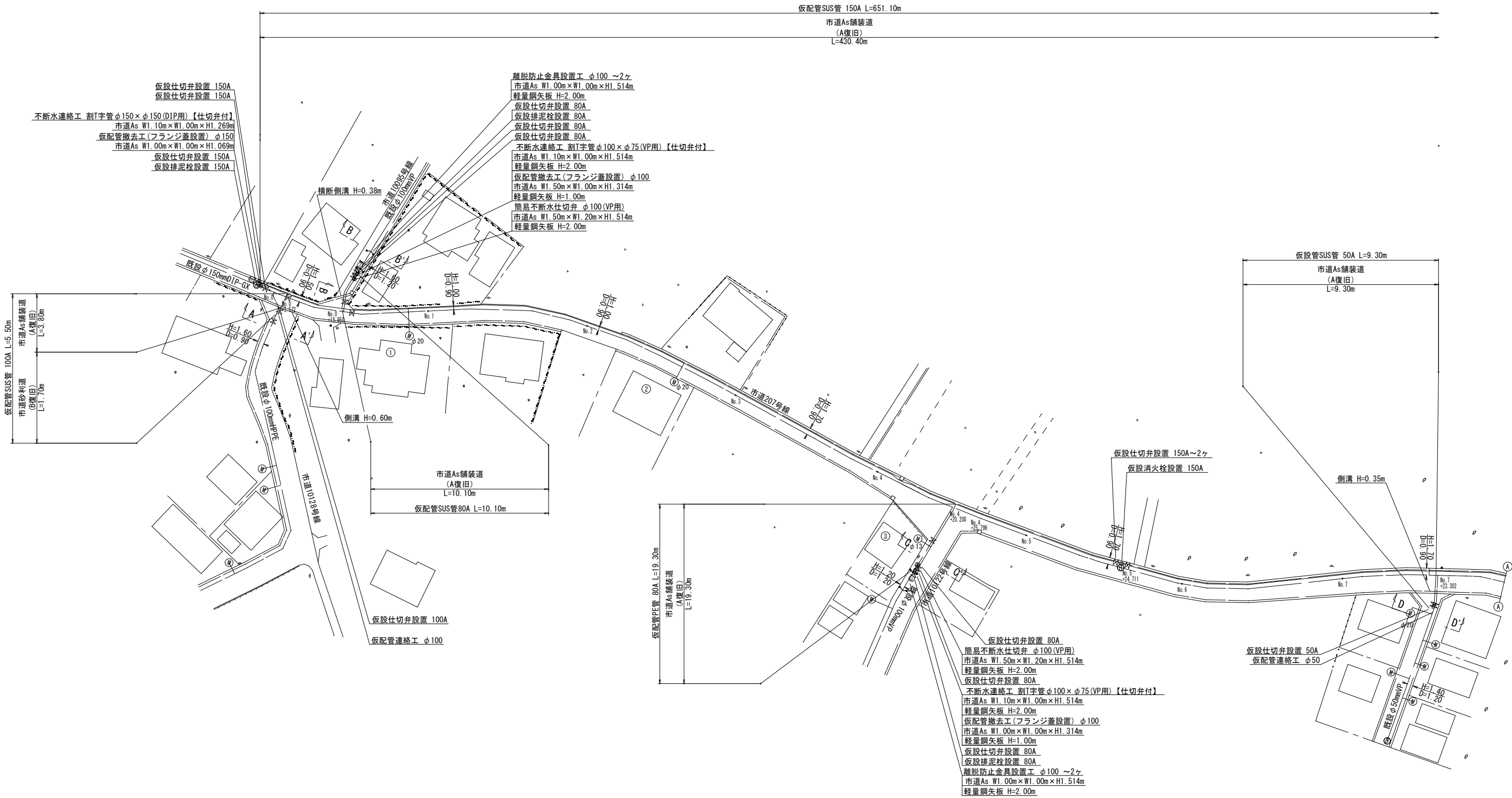
本給水切替一覧表 P P φ20、φ25

番号	栓 番	氏 名	本管 口径	取出 口径	量水器 口径	取出し タイプ	サドル分水栓		分・止水用 ユニオン		PPソケット		メータ用 ユニオン		ボール式 伸縮止水栓		ポリエチレン管 延 長		立ち上がり 寸法 h	車道内 市道As h=0.9m	宅地内 土 h=0.3m	備 考
							口 径	数量	口 径	数量	口 径	数量	口 径	数量	口 径	数量	口 径	数量				
①			φ150	φ20	φ20	B	φ150×φ25	1	φ25×φ20	1	φ20	1	—	—	—	—	φ20	0.80	0.30	0.50		道路内切替
②			"	"	φ20	B	" "	1	" "	1	"	1	—	—	—	—	"	0.80	0.30	0.50		道路内切替
③			φ100	"	φ13	B	φ100×φ25	1	" "	1	"	1	—	—	—	—	"	0.80	0.30	0.50		道路内切替
④			φ150	"	"	A	φ150×φ25	1	" "	1	—	—	φ20	1	φ20×φ13	1	"	4.90	0.60	2.20	2.10	
⑤			"	"	φ20	B	" "	1	" "	1	φ20	1	—	—	—	—	"	0.80	0.30	0.50		道路内切替
⑥			"	"	"	B	" "	1	" "	1	"	1	—	—	—	—	"	0.80	0.30	0.50		道路内切替
⑦			"	"	"	B	" "	1	" "	1	"	1	—	—	—	—	"	0.80	0.30	0.50		道路内切替
⑧			"	"	φ13	B	" "	1	" "	1	"	1	—	—	—	—	"	0.80	0.30	0.50		道路内切替
⑨			"	φ25	—	D	" "	1	φ25	1	φ25	1	—	—	—	—	φ25	0.80	0.30	0.50		道路内切替 連合給水：2件
⑩			"	φ20	φ13	B	" "	1	φ25×φ20	1	φ20	1	—	—	—	—	φ20	0.80	0.30	0.50		道路内切替
⑪			φ100	"	—	C	φ100×φ25	1	" "	1	—	—	φ20	1	φ20×φ13	1	"	2.90	0.60	1.30	1.00	メーター無し
⑫			φ150	"	φ13	B	φ150×φ25	1	" "	1	φ20	1	—	—	—	—	"	0.80	0.30	2.50		道路内切替
合 計							φ150×φ25	10	φ25×φ20	11	φ25	1	φ20	2	φ20×φ13	2	φ25	0.80	4.20	10.50	3.10	
							φ100×φ25	2	φ25	1	φ20	9	φ13	1			φ20	15.00				

工事名称		低地区第1-2工区配水管更新工事			
工事場所		匠瑤市椿地先			
図面名称		本管給水取出しタイプ 本給水切替一覧表			
葉 中	22 葉 中 10			縮 尺	S=NONE SCALE
竣 工				工事番号	
図面番号	—			八匠水道企業団	



仮設平面図 (1/2) S=1:500

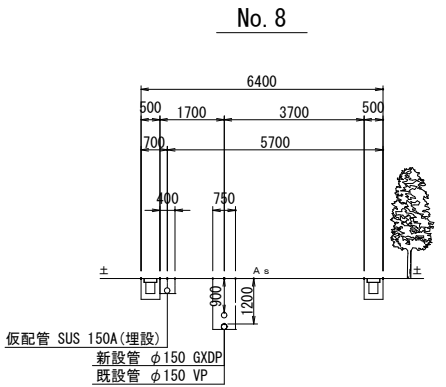
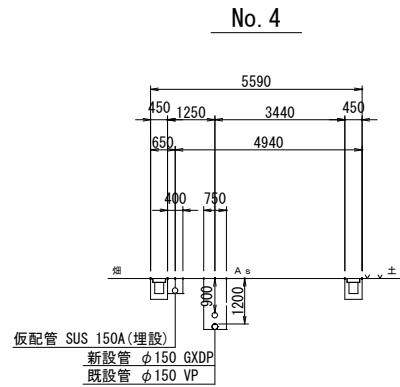
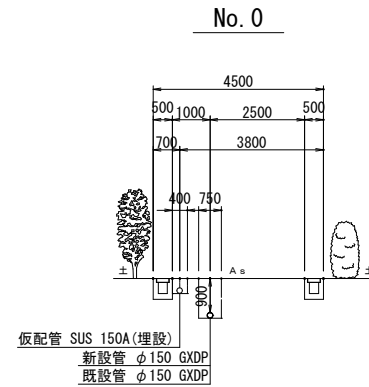
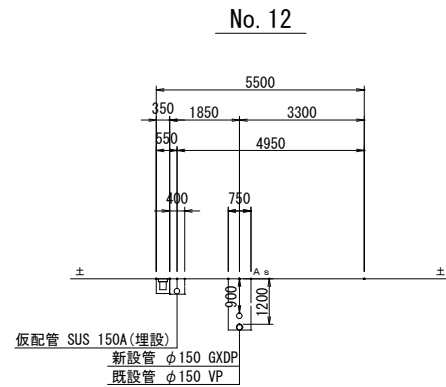
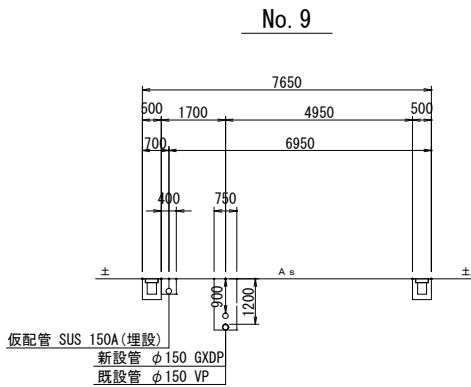
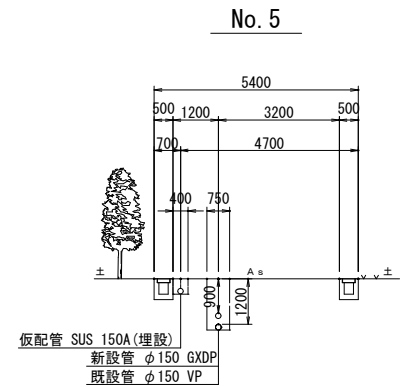
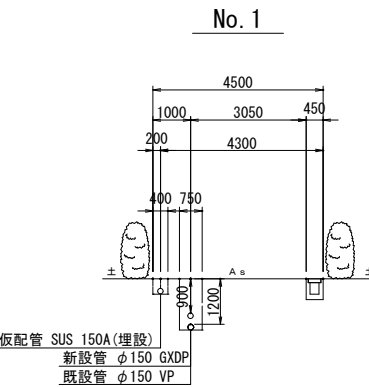
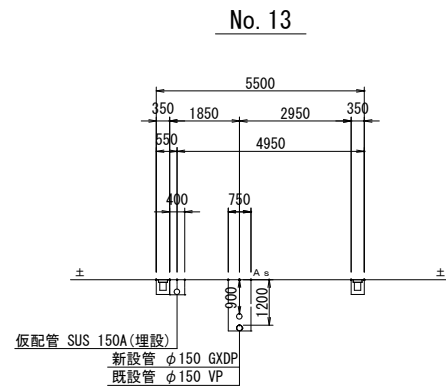
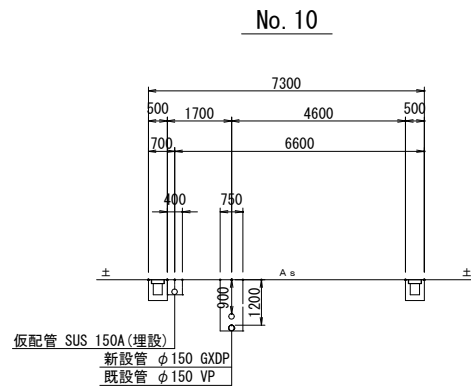
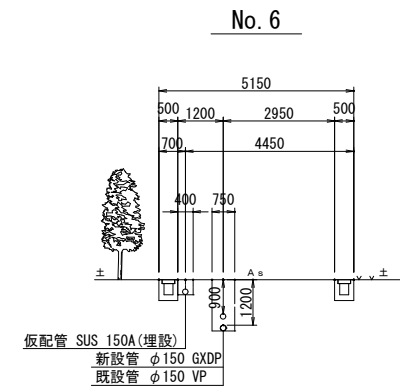
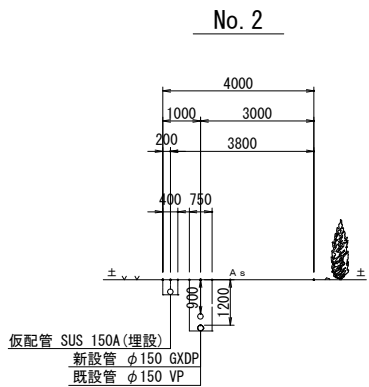
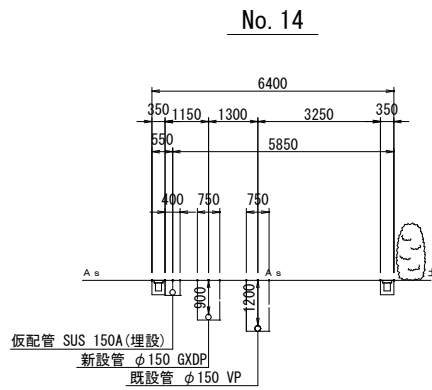
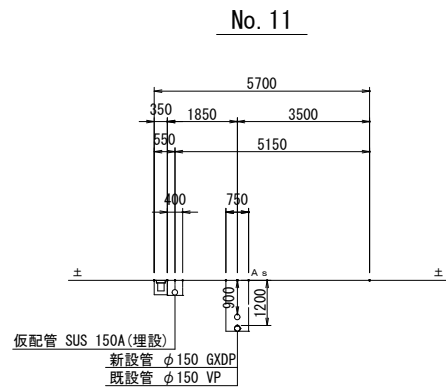
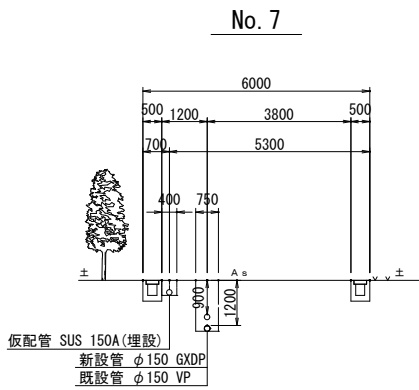
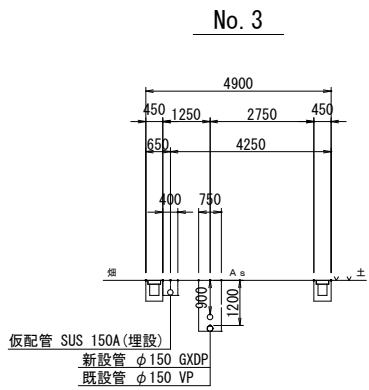


工事名称		低地区第1-2工区配水管更新工事		
工事場所		匝瑳市椿地先		
図面名称		仮設平面図 (1/2)		
葉中	22 葉 中 11		縮尺	S=1:500
竣工			工事番号	
図面番号		—	八匠水道企業団	



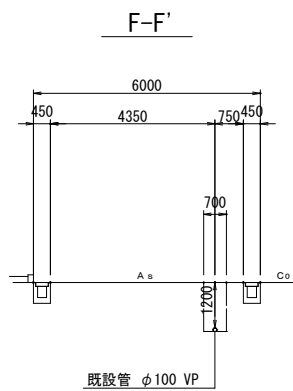
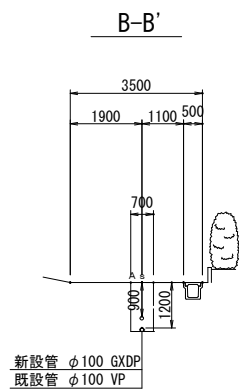
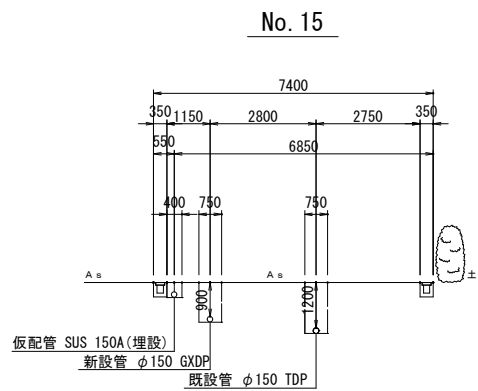
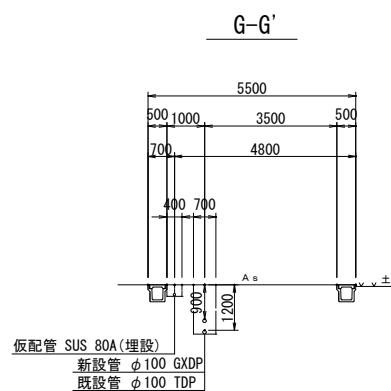
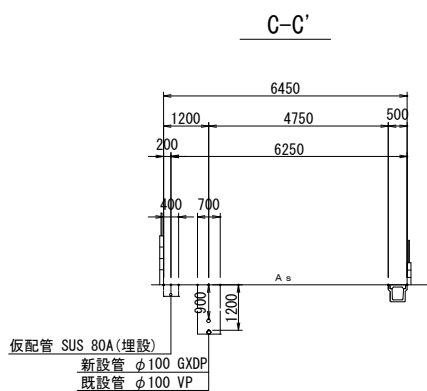
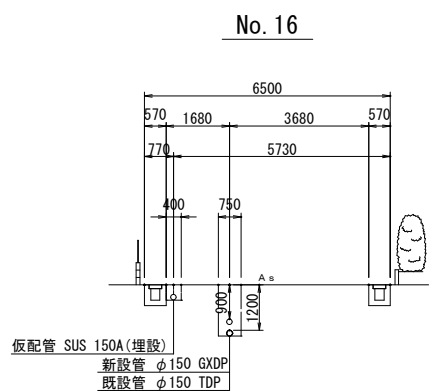
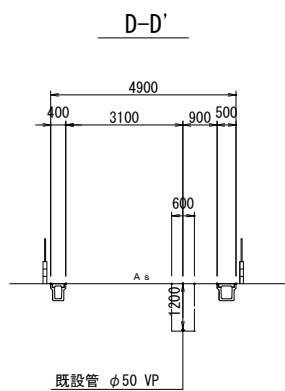
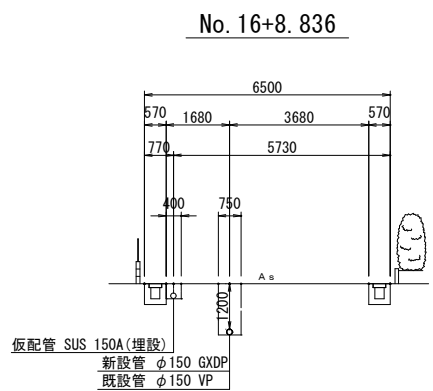
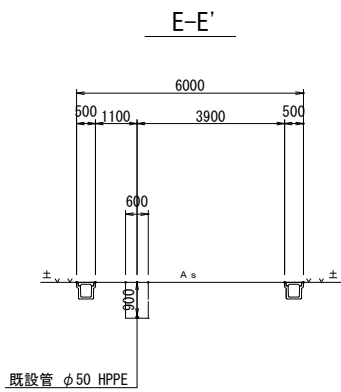
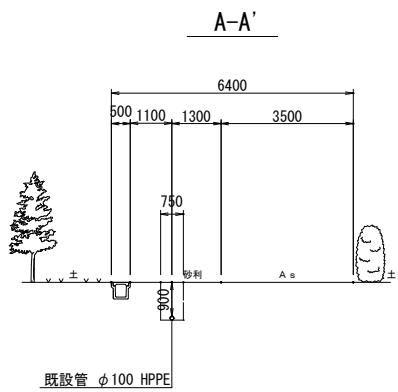
工事名称	低地区第1-2工区配水管更新工事		
工事場所	匝瑳市樽地先		
図面名称	仮設平面図 (2/2)		
葉中	22 葉 中 12	縮尺	S=1:500
竣 工		工事番号	
図面番号	—	八匠水道企業団	

仮設横断面図 (1/2) S=1:100



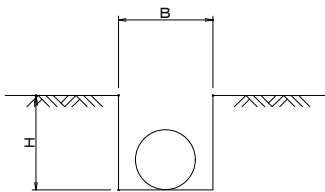
工事名称	低地区第1-2工区配水管更新工事			
工事場所	匠埜市椿地先			
図面名称	仮設横断面図 (1/2)			
葉中	22 葉 中 13	縮尺	S=1:100	
竣工			工事番号	
図面番号	—		八匠水道企業団	

仮設横断図 (2/2) S=1:100



工事名称	低地区第1-2工区配水管更新工事			
工事場所	匝瑳市榑地先			
図面名称	仮設横断図 (2/2)			
葉中	22 葉 中 14	縮尺	S=1:100	
竣 工			工事番号	
図面番号	—		八匠水道企業団	

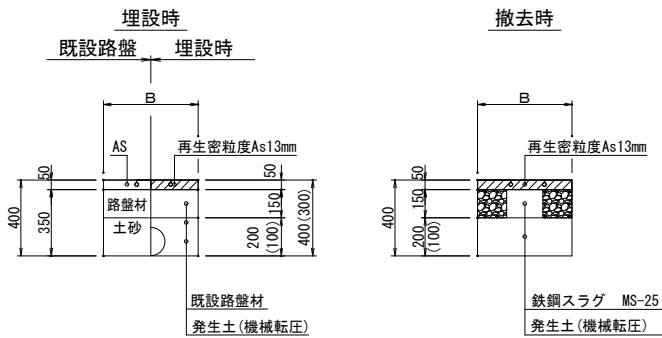
標準掘削断面図



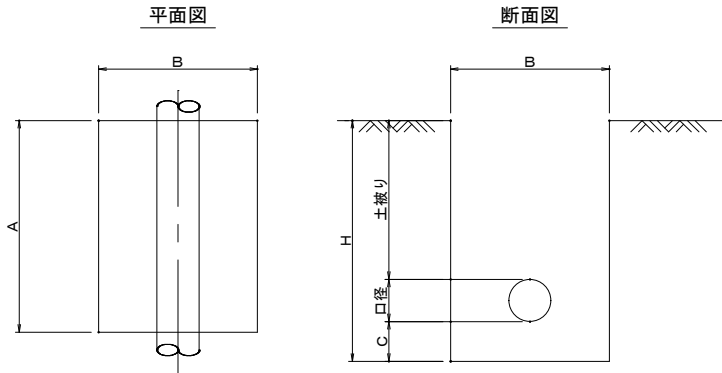
口 径	B	H	舗装種別
φ 150	400	400	市道
φ 100	400	300	市道
φ 75	400	300	市道
φ 50	400	300	市道

市道As舗装道（A復旧）

※（ ）内寸法はφ100以下を示す

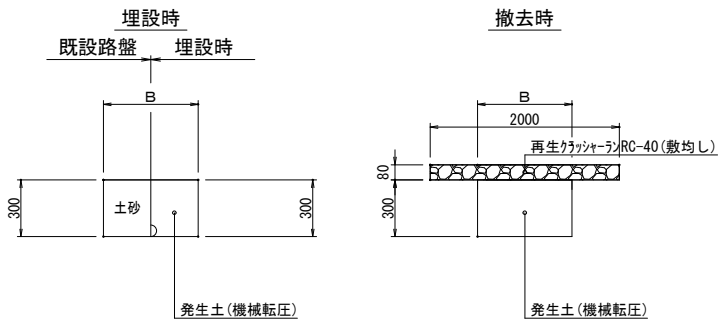


土工定規



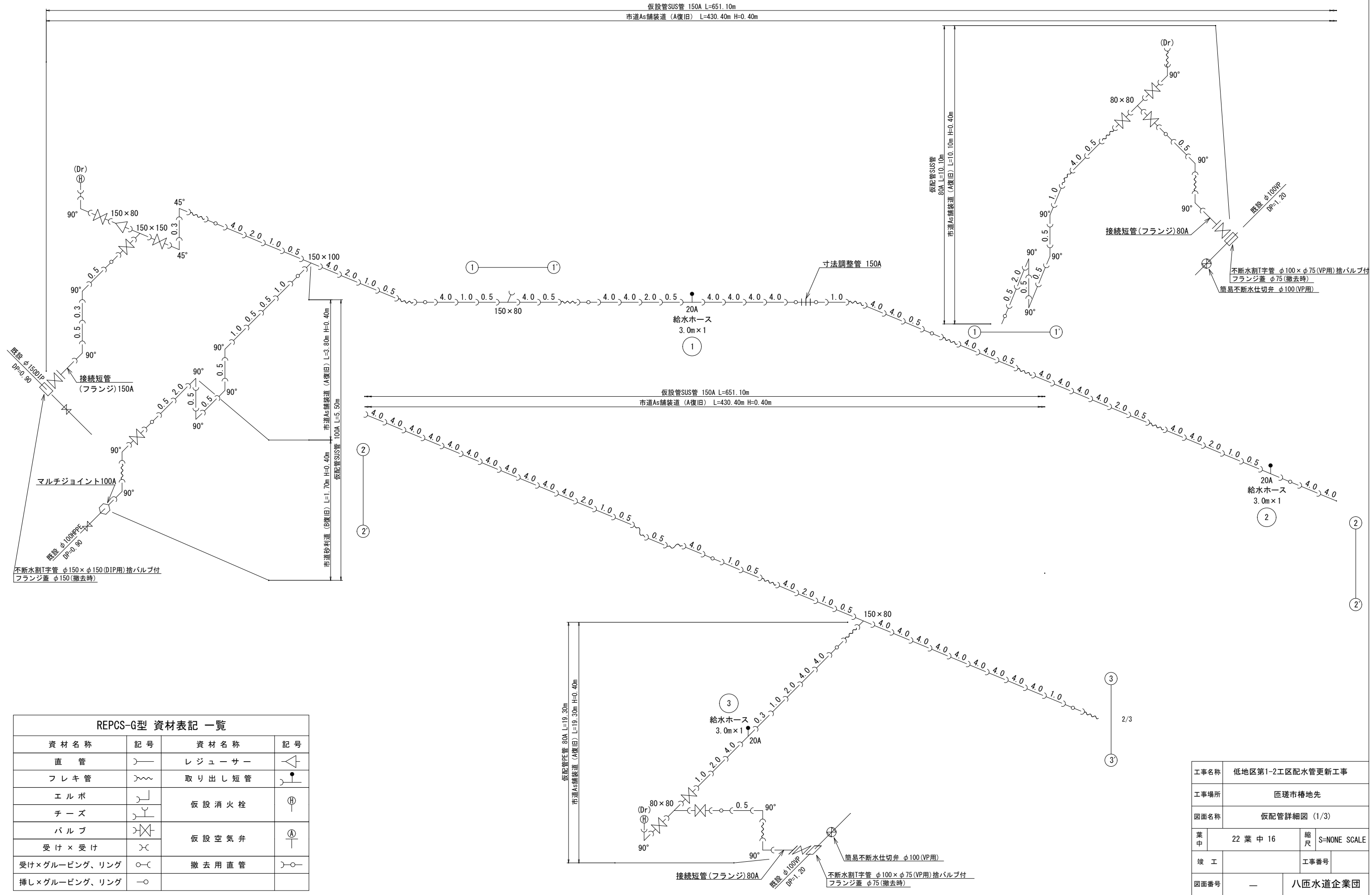
名 称	口 径	A	B	C	H	口径	土被り
不断水分岐土工	φ 150 × φ 150	1100	1000	200	1269	169	900
不断水分岐土工	φ 150 × φ 150	1100	1000	200	1565	165	1200
不断水分岐土工	φ 100 × φ 75	1100	1000	200	1518	118	1200
不断水分岐土工	φ 100 × φ 75	1100	1000	200	1514	114	1200
不断水仕切弁土工	φ 150	1800	1500	200	1565	165	1200
不断水仕切弁土工	φ 100	1500	1200	200	1518	118	1200
不断水仕切弁土工	φ 100	1500	1200	200	1514	114	1200
仮配管連絡土工・仮配管撤去土工	φ 150	1000	1000	—	1069	169	900
仮配管連絡土工・仮配管撤去土工	φ 150	1000	1000	—	1365	165	1200
仮配管連絡土工・仮配管撤去土工	φ 100	1000	1000	—	1318	118	1200
仮配管連絡土工・仮配管撤去土工	φ 100	1000	1000	—	1314	114	1200
離脱防止金具設置土工	φ 150	1000	1000	200	1565	165	1200
離脱防止金具設置土工	φ 100	1000	1000	200	1514	114	1200

市道砂利道舗装（B復旧）



工事名称	低地区第1-2工区配水管更新工事		
工事場所	匝瑳市椿地先		
図面名称	仮設土工標準図・土工定規		
葉中	22 葉 中 15	縮尺	S=1:20
竣 工		工事番号	
図面番号	—	八匠水道企業団	

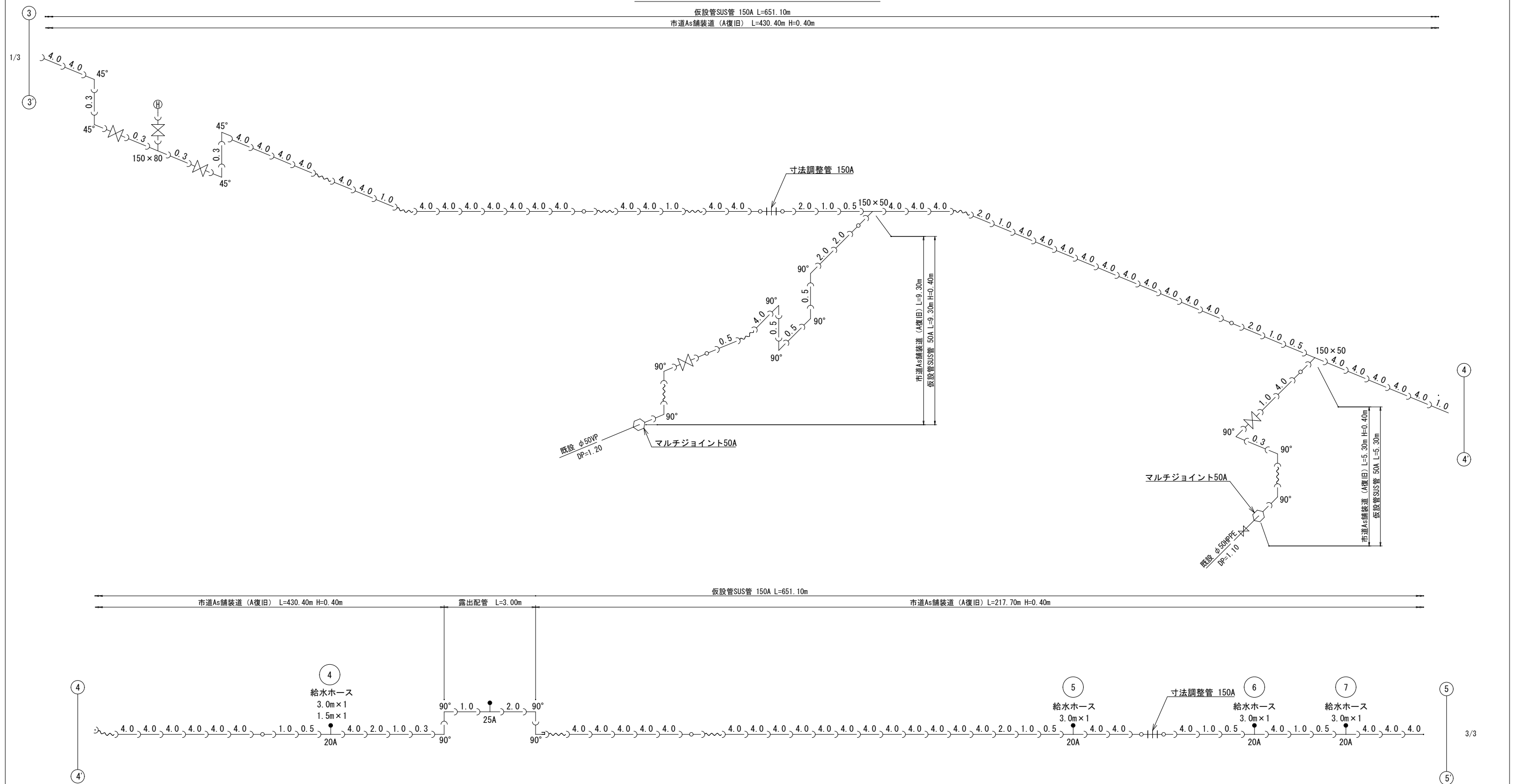
仮配管詳細図 (1/3) S=NONE SCALE



REPCS-G型 資材表記 一覧			
資材名称	記号	資材名称	記号
直管	┐──	レジャーサー	┐┐┐
フレキ管	┐──	取り出し短管	┐┐┐
エルボ	┐┐┐	仮設消火栓	⊕
チーズ	┐┐┐		
バルブ	┐┐┐	仮設空気弁	⊕
受け×受け	┐┐┐		
受け×グルーピング、リング	┐┐┐	撤去用直管	┐┐┐
挿し×グルーピング、リング	┐┐┐		

工事名称	低地区第1-2工区配水管更新工事		
工事場所	匠堤市椿地先		
図面名称	仮配管詳細図 (1/3)		
葉中	22 葉 中 16	縮尺	S=NONE SCALE
竣工		工事番号	
図面番号	—	八匠水道企業団	

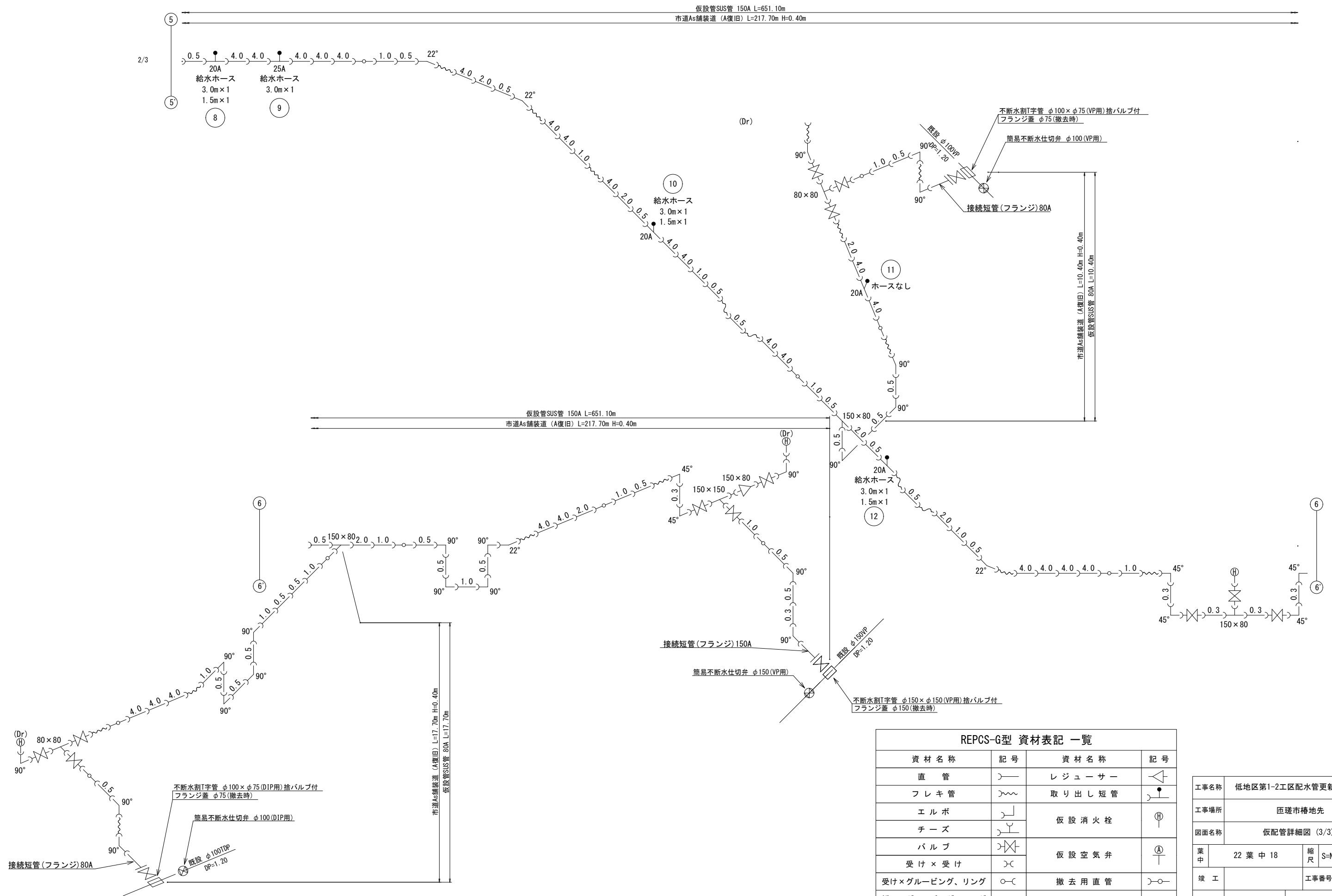
仮配管詳細図 (2/3) S=NONE SCALE



資 材 名 称	記 号	資 材 名 称	記 号
直 管		レ ジ ュ ー サ ー	
フ レ キ 管		取 り 出 し 短 管	
エ ル ボ		仮 設 消 火 栓	
チ ー ズ			
パ ル ブ			
受 け × 受 け		仮 設 空 気 弁	
受け×グルーピング、リング		撤 去 用 直 管	
挿し×グルーピング、リング			

工事名称	低地区第1-2工区配水管更新工事				
工事場所	匝瑳市椿地先				
図面名称	仮配管詳細図 (2/3)				
葉中	22 葉 中 17			縮尺	S=NONE SCALE
竣 工				工事番号	
図面番号	—		八匠水道企業団		

仮配管詳細図 (3/3) S=NONE SCALE



仮給水管取出しタイプ S=NONE SCALE




仮給水切替一覧表

仮給水切替一覧表

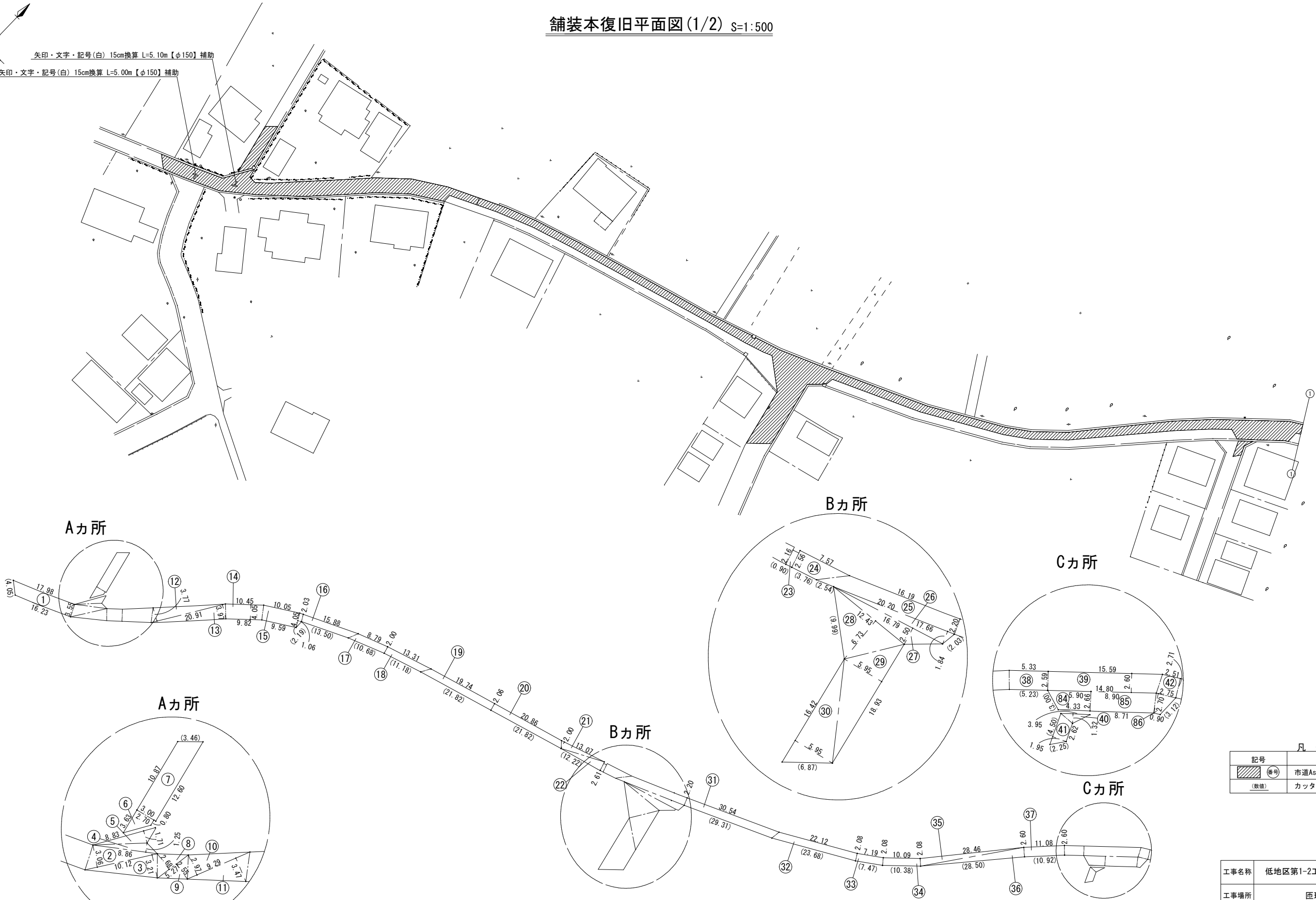
番号	栓番	氏名	取出し タイプ	取出 口径	量水器 口径	給水ホース(レンタル材料)				メーター用 ソケット		メーター用 片落管		めねじ付ソケット		車道内				宅地内				備考
						口径	数量	口径	数量	口径	数量	口径	数量	口径	数量	市道As h=0.3m	土 h=0.3m	Co h=0.3m	As h=0.3m					
①			B	φ20	φ20	φ20×L3.0	1	—		—		—		φ20	1	1.30	—	—	—					道路内切替
②			B	φ20	φ20	φ20×L3.0	1	—		—		—		φ20	1	1.55	—	—	—					道路内切替
③			B	φ20	φ20	φ20×L3.0	1	—		—		—		φ20	1	1.00	—	—	—					道路内切替
④			A	φ20	φ13	φ20×L3.0	1	φ20×L1.5	1	—		φ20×φ13	1	—		0.70	2.10	—	—					
⑤			B	φ20	φ20	φ20×L3.0	1	—		—		—		φ20	1	1.15	—	—	—					道路内切替
⑥			B	φ20	φ20	φ20×L3.0	1	—		—		—		φ20	1	1.15	—	—	—					道路内切替
⑦			B	φ20	φ20	φ20×L3.0	1	—		—		—		φ20	1	1.15	—	—	—					道路内切替
⑧			B	φ20	φ13	φ20×L3.0	1	φ20×L1.5	1	—		—		φ20	1	2.15	—	—	—					道路内切替
⑨			B	φ25	—	φ25×L3.0	1	—		—		—		φ25	1	1.15	—	—	—					道路内切替
⑩			B	φ20	φ13	φ20×L3.0	1	φ20×L1.5	1	—		—		φ20	1	2.55	—	—	—					道路内切替
⑪			—	φ20	φ13	—	—	—		—		—		—		—	—	—	—					取出しのみ
⑫			B	φ20	φ13	φ20×L3.0	1	φ20×L1.5	1	—		—		φ20	1	3.50	—	—	—					道路内切替
合計						φ20×L3.0	10	φ20×L1.5	4	—		φ20×φ13	1	φ20	9	16.20	2.10							
						φ25×L3.0	1							φ25	1	1.15								


工事名称		低地区第1-2工区配水管更新工事			
工事場所		匠埜市椿地先			
図面名称		仮給水取出しタイプ 仮給水切替一覧表			
葉中	22 葉 中 19			縮尺	S=NONE SCALE
竣工				工事番号	
図面番号		—		八匠水道企業団	




舗装本復旧平面図(1/2) S=1:500

矢印・文字・記号(白) 15cm換算 L=5.10m 【φ150】 補助
矢印・文字・記号(白) 15cm換算 L=5.00m 【φ150】 補助

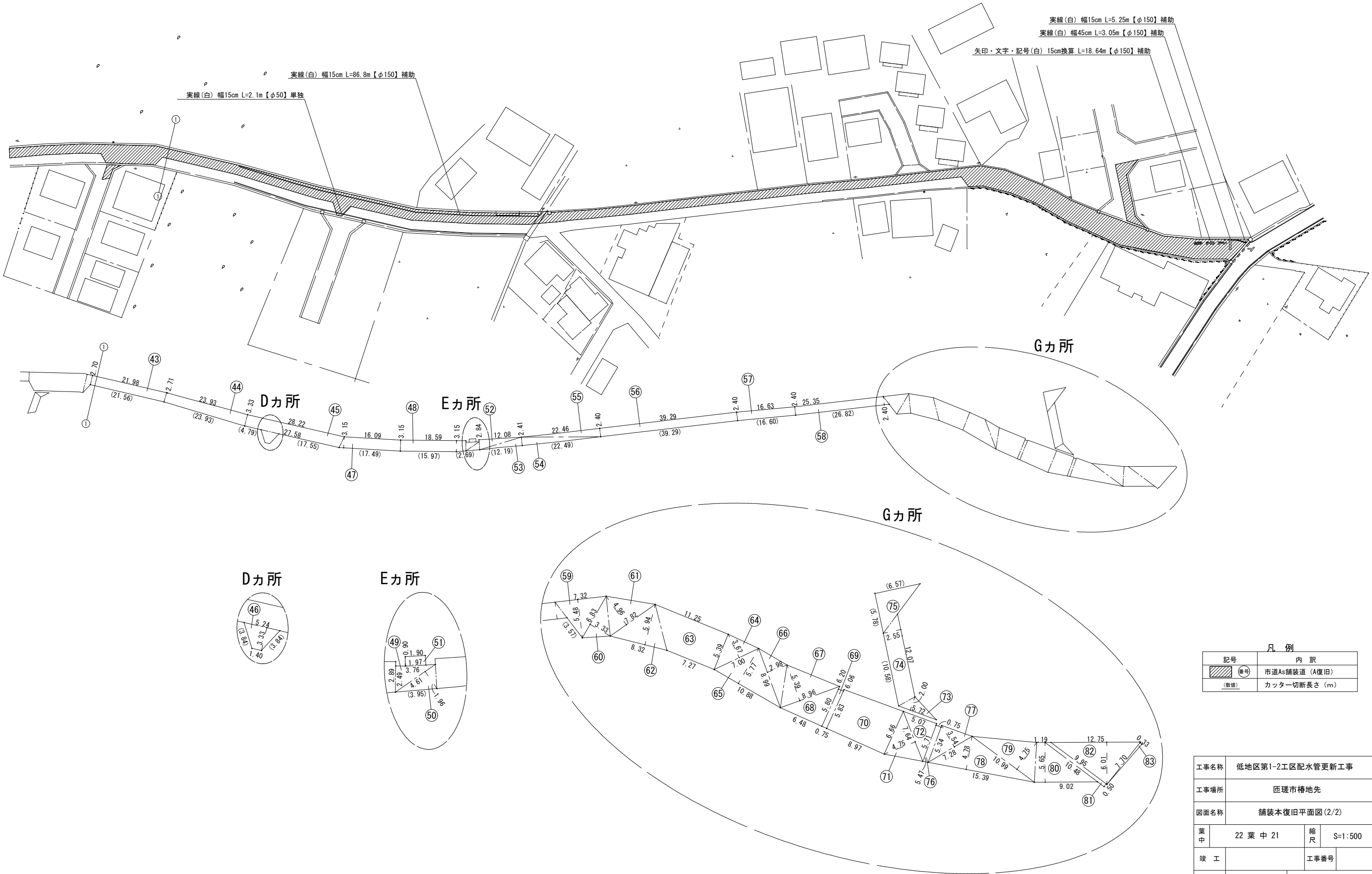



凡 例	
記号	内 訳
 (番号)	市道As舗装道 (A復旧)
(数値)	カッター切断長さ (m)

工事名称	低地区第1-2工区配水管更新工事		
工事場所	匝瑳市椿地先		
図面名称	舗装本復旧平面図(1/2)		
葉 中	22 葉 中 20	縮 尺	S=1:500
竣 工		工事番号	
図面番号	—	八咫水道企業団	



舗装本復旧平面図 (2/2) S=1:500



凡 例	
記号	内 訳
 (番号)	市道As舗装道 (A復旧)
(数値)	カッター切断長さ (m)

工事名称	低地区第1-2工区配水管更新工事		
工事場所	匝瑳市椿地先		
図面名称	舗装本復旧平面図 (2/2)		
葉中	22 葉 中 21	縮尺	S=1:500
竣 工		工事番号	
図面番号	—	八匠水道企業団	

面積集計表

市道As舗装道（A復旧）【φ150mm】（補助対象）

番号	舗 装 面 積		舗 装 切 断 長				番号	舗 装 面 積		舗 装 切 断 長			
	算 式	面積 (㎡)	算 式		切断 (m)	算 式		面積 (㎡)	算 式		切断 (m)		
①	(17.98+16.23) × 3.55 × 1/2	60.72	4.05			4.05	④9	3.76 × 2.49 × 1/2	4.68				
②	10.12 × 3.06 × 1/2	15.48					⑤0	4.61 × 1.96 × 1/2	4.52	3.95			3.95
③	10.12 × 3.21 × 1/2	16.24					⑤1	(1.90+1.97) × 0.90 × 1/2	1.74				
⑧	5.27 × 2.68 × 1/2	7.06					⑤2	12.08 × 2.84 × 1/2	17.15				
⑨	5.27 × 2.55 × 1/2	6.72					⑤3	12.19 × 2.41 × 1/2	14.69	12.19			12.19
⑩	9.29 × 2.97 × 1/2	13.79					⑤4	22.49 × 2.41 × 1/2	27.10	22.49			22.49
⑪	9.29 × 3.47 × 1/2	16.12					⑤5	22.46 × 2.40 × 1/2	26.95				
⑫	20.91 × 3.77 × 1/2	39.42					⑤6	39.29 × 2.40	94.30	39.29			39.29
⑬	20.91 × 3.97 × 1/2	41.51					⑤7	(16.63+16.60) × 2.40 × 1/2	39.88	16.60			16.60
⑭	(10.45+9.82) × 4.05 × 1/2	41.05					⑤8	(25.35+26.82) × 2.40 × 1/2	62.60	26.82			26.82
⑮	(9.59+10.05) × 4.05 × 1/2	39.77	2.19			2.19	⑤9	7.32 × 5.48 × 1/2	20.06	3.57			3.57
⑯	(13.50+15.88) × 2.03 × 1/2	29.82	13.50			13.50	⑥0	6.83 × 3.33 × 1/2	11.37				
⑰	(8.79+10.68) × 2.00 × 1/2	19.47	10.68			10.68	⑥1	7.82 × 4.96 × 1/2	19.39				
⑱	(13.31+11.18) × 2.00 × 1/2	24.49	11.18			11.18	⑥2	8.32 × 5.94 × 1/2	24.71				
⑲	(19.74+21.82) × 2.06 × 1/2	42.81	21.82			21.82	⑥3	(11.25+7.27) × 5.39 × 1/2	49.91				
⑳	(20.86+21.82) × 2.06 × 1/2	43.96	21.82			21.82	⑥4	7.00 × 3.67 × 1/2	12.85				
㉑	13.07 × 2.00 × 1/2	13.07					⑥5	10.88 × 5.77 × 1/2	31.39				
㉒	12.22 × 2.61 × 1/2	15.95	12.22			12.22	⑥6	8.99 × 2.98 × 1/2	13.40				
㉓	2.16 × 0.90	1.94	0.90			0.90	⑥7	8.96 × 5.39 × 1/2	24.15				
㉔	(7.57+3.76) × 2.56 × 1/2	14.50	3.76			3.76	⑥8	6.48 × 6.20 × 1/2	20.09				
㉕	(20.20+16.19) × 2.20 × 1/2	40.03	2.54			2.54	⑥9	(5.80+5.83) × 0.75 × 1/2	4.36				
㉖	(29.31+30.54) × 2.20 × 1/2	65.84	29.31			29.31	⑦0	(6.06+6.66) × 8.97 × 1/2	57.05				
㉗	(22.12+23.68) × 2.08 × 1/2	47.63	23.68			23.68	⑦1	7.64 × 4.75 × 1/2	18.15				
㉘	(7.19+7.47) × 2.08 × 1/2	15.25	7.47			7.47	⑦2	5.07 × 5.71 × 1/2	14.47				
㉙	(10.09+10.38) × 2.08 × 1/2	21.29	10.38			10.38	⑦6	(5.47+5.34) × 0.75 × 1/2	4.05				
㉚	28.46 × 2.08 × 1/2	29.60					⑦7	7.28 × 3.54 × 1/2	12.89				
㉛	28.50 × 2.60 × 1/2	37.05	28.50			28.50	⑦8	15.39 × 4.78 × 1/2	36.78				
㉜	(11.08+10.92) × 2.60 × 1/2	28.60	10.92			10.92	⑦9	10.99 × 4.75 × 1/2	26.10				
㉝	(5.33+5.23) × 2.59 × 1/2	13.68	5.23			5.23	⑧0	(1.19+9.02) × 5.65 × 1/2	28.84				
㉞	(14.80+15.59) × 2.60 × 1/2	39.51					⑧1	(9.95+10.48) × 0.50 × 1/2	5.11				
㉟	(2.51+2.75) × 2.71 × 1/2	7.13					⑧2	12.75 × 6.01 × 1/2	38.31				
㊱	(21.98+21.56) × 2.70 × 1/2	58.78	21.56			21.56	⑧3	7.70 × 0.33 × 1/2	1.27				
㊲	(2.71+3.33) × 23.93 × 1/2	72.27	23.93			23.93							
㊳	(28.22+27.58) × 3.33 × 1/2	92.91	4.79	17.55		22.34							
㊴	(16.09+17.49) × 3.15 × 1/2	52.89	17.49			17.49							
㊵	(18.59+15.97) × 3.15 × 1/2	54.43	15.97			15.97	計		1949.09				446.35

市道As舗装道（A復旧）【φ100mm】（単独費）

番号	舗 装 面 積		舗 装 切 断 長			
	算 式	面積 (㎡)	算 式			切断 (m)
④	$8.86 \times 1.25 \times 1/2$	5.54				
⑤	$8.83 \times 1.71 \times 1/2$	7.55				
⑥	$(3.63+0.80) \times 2.70 \times 1/2$	5.98				
⑦	$(10.87+12.60) \times 3.00 \times 1/2$	35.21	3.46			3.46
㉔6	$17.66 \times 1.84 \times 1/2$	16.25	2.03			2.03
㉔7	$16.79 \times 2.50 \times 1/2$	20.99				
㉔8	$12.43 \times 6.73 \times 1/2$	41.83	9.99			9.99
㉔9	$18.93 \times 5.95 \times 1/2$	56.32				
㉔0	$16.42 \times 5.95 \times 1/2$	48.85	6.87			6.87
㉔3	$5.72 \times 2.00 \times 1/2$	5.72				
㉔4	$(10.58+12.07) \times 2.55 \times 1/2$	28.88	10.58			10.58
㉔5	$6.57 \times 5.78 \times 1/2$	18.99	5.78	6.57		12.35
計		292.11				45.28

市道As舗装道（A復旧）【φ75mm】（単独費）

番号	舗 装 面 積		舗 装 切 断 長			
	算 式	面積 (㎡)	算 式			切断 (m)
④0	3.95×1.32×1/2	2.61				
④1	(2.62+4.50)×1.95×1/2	6.94	4.50	2.25		6.75
⑧4	(5.90+4.33)×2.66×1/2	13.61	3.00			3.00
⑧5	(8.90+8.71)×2.66×1/2	23.42				
⑧6	(2.75+0.90)×2.70×1/2	4.93	3.12			3.12
計		51.51				12.87

市道As舗装道（A復旧）【φ50mm】（単独費）

番号	舗 装 面 積		舗 装 切 断 長			
	算 式	面積(㎡)	算 式			切断(m)
④6	$(5.24+1.40) \times 3.33 \times 1/2$	11.06	3.84	3.84		7.68
計		11.06				7.68

路面標示集計表

路面標示（補助対象）

名 称	算 式	延長 (m)	数 量
市道【φ150】			
実線（白）幅15cm	86.80+5.25=	92.05	
実線（白）幅45cm	3.05 =	3.05	
矢印・文字・記号（白）幅15cm換算	5.10+5.00+18.64 =	28.74	

路面標示（単独費）

名 称	算 式	延長 (m)	数 量
市道【φ50】			
破線（白）幅15cm	2.10 =	2.10	

工事名称		低地区第1-2工区配水管更新工事			
工事場所		匝瑳市椿地先			
図面名称		面積集計表			
葉中	22 葉 中 22			縮尺	S=NONE SCALE
竣 工				工事番号	
図面番号		—		八匠水道企業団	